


**RUC® 2023**


REGISTRO UNIFORME DE EVALUACIÓN DEL SISTEMA DE GESTIÓN DE SEGURIDAD, SALUD EN EL TRABAJO Y AMBIENTE PARA CONTRATISTAS RUC®

INFORME VISITA DE SEGUIMIENTO DEL SISTEMA DE GESTIÓN DE SEGURIDAD, SALUD EN EL TRABAJO Y AMBIENTE

EMPRESA EVALUADA:  
**INGENIERIA IT & T DE COLOMBIA S A S**

CONSEJO COLOMBIANO DE SEGURIDAD  
Licencia de prestación de servicios en Seguridad y Salud en el Trabajo.  
Resolución No. 9081 del 11 de junio de 2021.  
Nota aclaratoria Resolución No. 0049 del 16 de junio de 2021.  
Secretaría Distrital de Salud de Bogotá, Colombia.

INFORMACIÓN GENERAL DE LA COMPAÑÍA					
FIRMA CONTRATISTA	INGENIERIA IT & T DE COLOMBIA S A S			NIT	800134187
DIRECCIÓN	CR 3 A # 60 - 15 BRR CHAPINERO ALTO	TELÉFONOS	312 431 4815 - (601) 7451992		
CIUDAD	Bogotá	DEPARTAMENTO	Bogotá		
EMPLEADOS DIRECTOS	18	SUBCONTRATISTAS	6		
GERENTE	Hugo Enrique Ortiz Camargo	EMAIL GERENTE	hugo.ortiz@itingenieria.com		
ENCARGADO HSE	Ignacio Molina Riveros	EMAIL HSE	coordinador.sst@itingenieria.com		
ARL ACTUAL	BOLIVAR	EMAIL GENERAL	coordinador.sst@itingenieria.com		
ACTIVIDAD ECONÓMICA	Instalaciones eléctricas, actividades de arquitectura e ingeniería y otras actividades conexas de consultoría técnica				
DATOS DE LA VISITA					
INFORME RUC® PARA EL(LOS) SECTOR(ES):	OTRO SECTOR: NO CONTRATANTE				
CONTRATOS VIGENTES:	CONSULTAR DISEÑADORES Y CONSULTORES ASOCIADOS SAS				
TIPO DE VISITA	Seguimiento	TIPO DE VERIFICACIÓN	Documental y Campo		
ACTIVIDADES AUDITADAS	Adecuaciones eléctricas: instalación de circuito eléctrico y luminarias y tendido de acometida y cableado				
FECHAS DE VISITA DOCUMENTAL	4/05/2023	FECHAS DE VISITA DE CAMPO	5/05/2023		
FECHA ÚLTIMA VISITA	1/06/2022	FECHA VENCIMIENTO DEL INFORME	20/03/2024		
RESUMEN DEL INFORME DE EVALUACION RUC AÑO 2023					
PRESENTA IMPACTO DE ATEL	No	MOTIVO DEL IMPACTO DE ATEL	NA		
PRESENTA IMPACTO AMBIENTAL	No	MOTIVO DEL IMPACTO AMBIENTAL	NA		
EL IMPACTO DE ATEL Y AMBIENTAL TIENE AFECTACIÓN EN LA CALIFICACIÓN EN EL PERIODO EVALUADO					NA
PRESENTA IMPRECISIÓN EN LA INFORMACIÓN	No	PRESENTA ACTA DE INCONSISTENCIA	Si	PÁGINA	16
TOTAL AT AÑO 2023	0	DÍAS PERDIDOS POR AT AÑO 2023	0		
NO. AT CON TIEMPO PERDIDO AÑO 2023	0	NO CONFORMIDADES TOTALES	6		
NO CONFORMIDADES MAYORES	2	NO CONFORMIDADES TOTALES	6		
RADICADO No.	DCA 129773		EVALUACION RUC AÑO 2023	<b>89%</b>	

APROBACIÓN DEL INFORME					
<b>SE HACE ENTREGA DEL INFORME FINAL DE EVALUACIÓN DEL SISTEMA DE GESTIÓN DE SEGURIDAD, SALUD EN EL TRABAJO Y AMBIENTE RUC®</b>					
					
<b>FIRMA:</b>	<b>Hugo Enrique Ortiz Camargo</b>		<b>FIRMA :</b>	<b>Diana Carolina Cañón</b>	
	<b>Gerente</b>			<b>Profesional de Servicios</b>	

PERSONAL ENTREVISTADO			
NOMBRE	CARGO	NOMBRE	CARGO
Hugo Enrique Ortiz Camargo	Gerente	Misael Ignacio Molina Riveros	Coordinador SIG
Leidy Yazmin Caro Garzon	Gerente De Infraestructura	Nidia Susana Martinez Martinez	Revisor Fiscal
Danna Yineth Padilla Cabrera	Auxiliar SST	Jose Romero / Herlver Garcia	Técnico Eléctrico
Alfonso Rojas / Felipe Romero	Auxiliar Eléctrico	***	***

#### ACTIVIDADES DESARROLLADAS

• Los días 4/5/2023 y 5/5/2023 se llevó a cabo la visita de SEGUIMIENTO del sistema de gestión de Seguridad, Salud en el Trabajo y Ambiente en la empresa INGENIERIA IT & T DE COLOMBIA S A S. La herramienta utilizada para conducir la visita fue el Formato Único de Evaluación del Sistema de gestión de Seguridad, Salud en el Trabajo y Ambiente de Contratistas RUC®.

• Para verificar la información suministrada por la empresa se realizaron entrevistas con las personas conocedoras de los diferentes elementos incluidos, además de las entrevistas se usaron diferentes técnicas de verificación para determinar las actividades del sistema de gestión que se está ejecutando.

• Se realizó la reunión de cierre en la cual se presentaron los resultados de la auditoria. Se detectaron (6) no conformidades al Sistema de Gestión de Seguridad, Salud en el Trabajo y Ambiente.

#### INFORMACIÓN GENERAL DE PROYECTOS O ACTIVIDADES MISIONALES

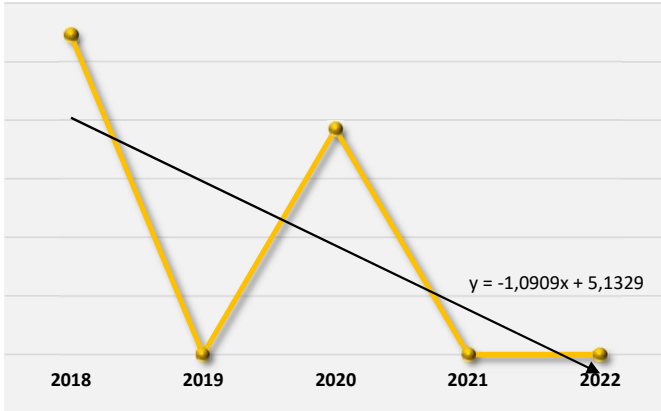
TIPO DE VERIFICACIÓN	Documental y Campo	CLIENTE / OPERADORA	CONSULTAR DISEÑADORES Y CONSULTORES ASOCIADOS SAS
NO. CONTRATO	CP-1403	ADMINISTRADOR / EMAIL	EDGARDO BERNAL edgardobernal01@outlook.com
UBICACIÓN	CONGREGACION FRATERNAL SACERDOTAL CALLE 94 # 49 - 49	FECHA INICIO	2/12/2022
OBJETO DEL CONTRATO	Adecuaciones de eléctricas en la sede de la castellana		
LUGAR DE LA VISITA	Sotano, piso 1 y piso 2		
ACTIVIDADES AUDITADAS	Adecuaciones eléctricas: instalación de circuito eléctrico y luminarias y tendido de acometida y cableado		

ESTADÍSTICAS DE ACCIDENTALIDAD Y ENFERMEDAD LABORAL						
TRABAJADORES DIRECTOS		2018	2019	2020	2021	2022
ACCIDENTES Y CASI ACCIDENTES	Numero promedio de trabajadores al año	55	43	26	23	18
	Horas Hombre Trabajadas	158400	124560	71760	95040	35424
	No. de A.T. fatales	0	0	0	0	0
	No. de A.T. con Invalidez	0	0	0	0	0
	No. de A.T. con incapacidad permanente parcial (IPP)	0	0	0	0	0
	No. de A.T. graves de acuerdo con la Resolución 1401 de 2007.	0	0	0	0	0
	No. de A.T. con tiempo perdido	3	0	1	0	0
	No. de A.T. sin tiempo perdido	1	1	0	0	1
	Total de días perdidos por A.T.	18	0	7	0	0
	No. de casos reportados por Casi - Accidente	0	0	0	0	0
ENFERMEDAD LABORAL	No. de casos Nuevos de EL	0	0	0	0	0
	No. de casos antiguos de EL	0	0	0	0	0
	No. E.L. Fatales	0	0	0	0	0
	No. E.L. con Invalidez	0	0	0	0	0
	No. E.L. con incapacidad permanente parcial (IPP)	0	0	0	0	0
	No. de E.L. con tiempo perdido	0	0	0	0	0
	No. de E.L. sin tiempo perdido	0	0	0	0	0
	Total de días perdidos por E.L.	0	0	0	0	0
SUBCONTRATISTAS Y TRABAJADORES EN MISIÓN		2018	2019	2020	2021	2022
ACCIDENTES Y CASI ACCIDENTES	Numero promedio de trabajadores al año	10	6	18	20	19
	Horas Hombre Trabajadas	28800	17280	34560	57600	57600
	No. de A.T. fatales	0	0	0	0	0
	No. de A.T. con Invalidez	0	0	0	0	0
	No. de A.T. con incapacidad permanente parcial (IPP)	0	0	0	0	0
	No. de A.T. graves de acuerdo con la Resolución 1401 de 2007.	0	0	0	0	0
	No. de A.T. con tiempo perdido	0	0	0	0	0
	No. de A.T. sin tiempo perdido	0	0	0	0	0
	Total de días perdidos por A.T.	0	0	0	0	0
	No. de casos reportados por Casi - Accidente	0	0	0	0	0
ENFERMEDAD LABORAL	No. de casos Nuevos de EL	0	0	0	0	0
	No. de casos antiguos de EL	0	0	0	0	0
	No. E.L. Fatales	0	0	0	0	0
	No. E.L. con Invalidez	0	0	0	0	0
	No. E.L. con incapacidad permanente parcial (IPP)	0	0	0	0	0
	No. de E.L. con tiempo perdido	0	0	0	0	0
	No. de E.L. sin tiempo perdido	0	0	0	0	0
	Total de días perdidos por E.L.	0	0	0	0	0

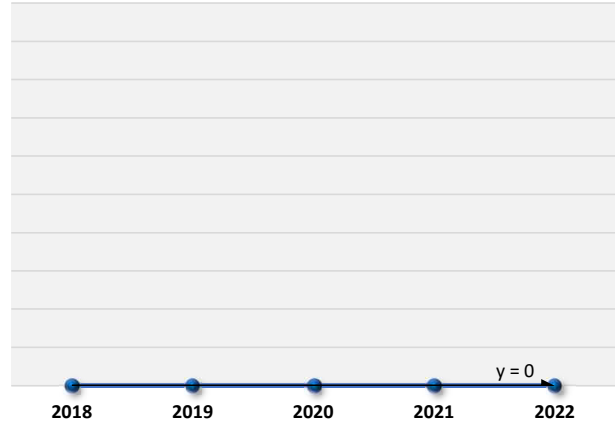
LAS ESTADÍSTICAS DE ACCIDENTALIDAD DE SUBCONTRATISTAS Y TRABAJADORES EN MISIÓN CORRESPONDE A INFORMACIÓN SUMINISTRADA POR INGENIERIA IT & T DE COLOMBIA S A S QUE NO PUDO SER VALIDADA.

**GRÁFICAS DE ACCIDENTALIDAD Y ENFERMEDAD LABORAL  
 TRABAJADORES DIRECTOS**

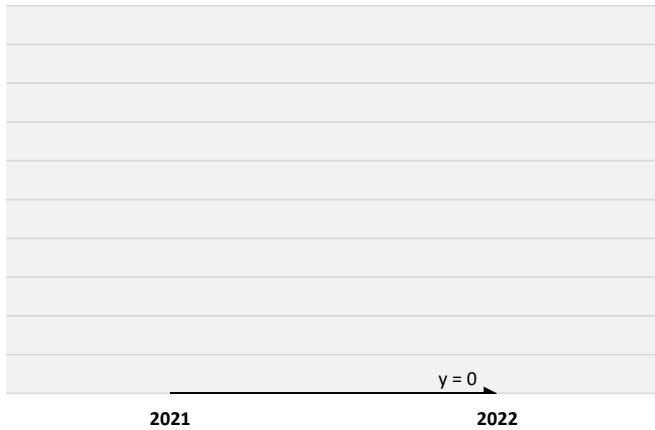
**TENDENCIA DEL INDICADOR DE FRECUENCIA DE AT CON  
 LESIÓN INCAPACITANTE**



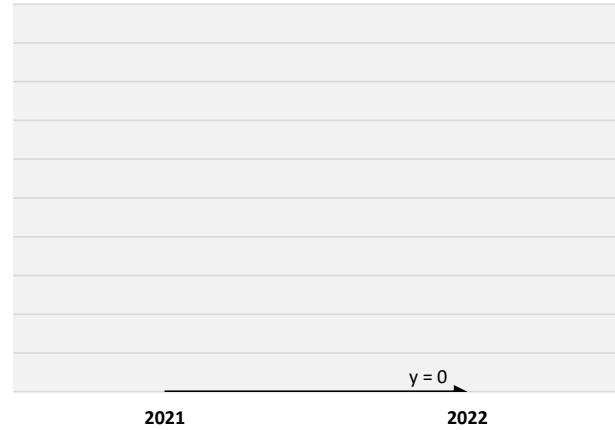
**TENDENCIA DEL INDICADOR DE INCIDENCIA DE  
 ENFERMEDAD LABORAL**



**COMPORTAMIENTO DEL INDICADOR DE FRECUENCIA  
 DE AT CON LESIÓN INCAPACITANTE**



**COMPORTAMIENTO DEL INDICADOR DE  
 INCIDENCIA DE ENFERMEDAD LABORAL**

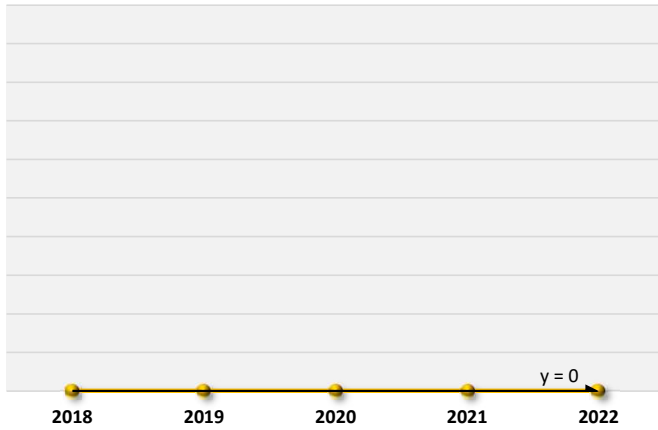


**Indicador de Frecuencia de Accidentes de Trabajo con Lesión Incapacitante** = (Número de accidentes de trabajo con tiempo perdido que se presentaron en el periodo "Z" / Número promedio de trabajadores en el periodo "Z") \* 100

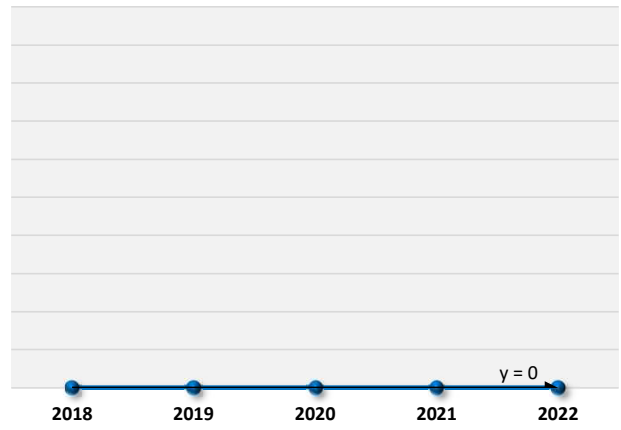
**Indicador de Incidencia de la enfermedad laboral** = (Número de casos nuevos de enfermedad laboral en el periodo "Z" / Promedio de trabajadores en el periodo "Z") \* 100.000

**SUBCONTRATISTAS Y TRABAJADORES EN MISIÓN**

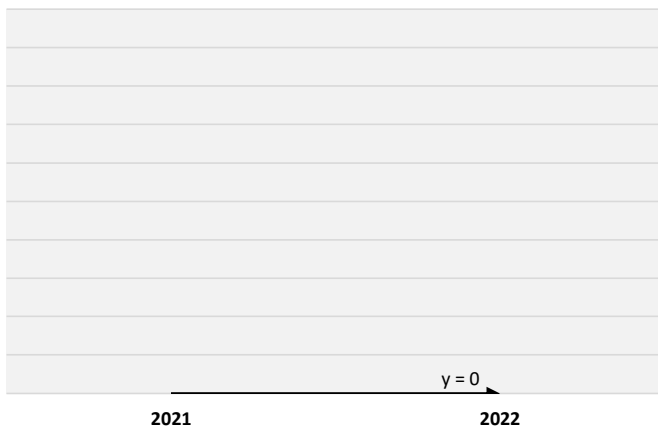
**TENDENCIA DEL INDICADOR DE FRECUENCIA DE AT CON LESIÓN INCAPACITANTE**



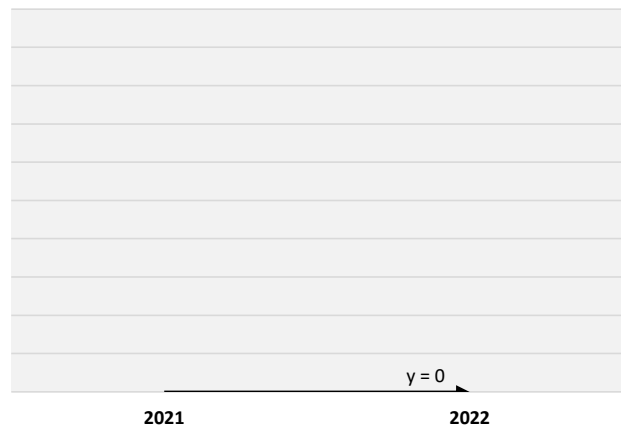
**TENDENCIA DEL INDICADOR DE INCIDENCIA DE ENFERMEDAD LABORAL**



**COMPORTAMIENTO DEL INDICADOR DE FRECUENCIA DE AT CON LESIÓN INCAPACITANTE**



**COMPORTAMIENTO DEL INDICADOR DE INCIDENCIA DE ENFERMEDAD LABORAL**



**Indicador de Frecuencia de Accidentes de Trabajo con Lesión Incapacitante** = (Número de accidentes de trabajo con tiempo perdido que se presentaron en el periodo "Z" / Número promedio de trabajadores en el periodo "Z") \* 100

**Indicador de Incidencia de la enfermedad laboral** = (Número de casos nuevos de enfermedad laboral en el periodo "Z" / Promedio de trabajadores en el periodo "Z") \* 100.000

RESUMEN CALIFICACIÓN OBTENIDA				
INGENIERIA IT & T DE COLOMBIA S A S				
REQUISITOS	PUNTAJE POSIBLE	PUNTAJE OBTENIDO	PORCENTAJE DE PUNTUACIÓN	CATEGORÍA DE CALIFICACIÓN
<b>1. LIDERAZGO Y COMPROMISO GERENCIAL</b>	<b>90</b>	<b>77,94</b>	<b>87%</b>	
Política SSTA	9,00	9	100%	D
Reuniones Gerenciales e Inspecciones Gerenciales	36	36	100%	D
Revisión Gerencial	18	5,94	33%	B
Objetivos y Metas	9	9	100%	D
Recursos	18	18	100%	D
<b>2. DESARROLLO Y EJECUCIÓN DEL SGSSTA</b>	<b>243</b>	<b>236,88</b>	<b>97%</b>	
Manual del SGSSTA	9	9	100%	E
Control de Documentos y Registros	18	11,88	66%	C
Requisitos legales y de otra índole	18	18	100%	D
Funciones y Responsabilidades	36	36	100%	D
Competencias	54	54	100%	D
Capacitación y Entrenamiento	72	72	100%	D
Programa de Inducción y Re-inducción en SSTA	18	18	100%	D
Motivación, Comunicación, participación y consulta	18	18	100%	E
<b>3. ADMINISTRACIÓN DEL RIESGO</b>	<b>450</b>	<b>392,868</b>	<b>87%</b>	
<b>3.1 GESTIÓN DEL RIESGO</b>	<b>81</b>	<b>66,528</b>	<b>82%</b>	
Identificación de Peligros	21,6	21,6	100%	D
Auto Reporte de Condiciones de Trabajo y Salud	1,8	1,8	100%	D
Identificación de Aspectos e Impactos Ambientales	21,6	7,128	33%	B
Gestión del Cambio	36	36	100%	D
<b>3.2 TRATAMIENTO DEL RIESGO</b>	<b>369</b>	<b>326,34</b>	<b>88%</b>	
<b>Administración de Contratistas y Proveedores</b>	<b>45</b>	<b>45</b>	<b>100%</b>	<b>D</b>
<b>Visitantes, Comunidad y Autoridad</b>	<b>4,5</b>	<b>4,5</b>	<b>100%</b>	<b>D</b>
<b>Programas de Gestión</b>	<b>45</b>	<b>29,7</b>	<b>66%</b>	
<b>Definición Programas de Gestión</b>	<b>45</b>	<b>29,7</b>	<b>66%</b>	<b>C</b>
<b>Salud en el Trabajo</b>	<b>45</b>	<b>45</b>	<b>100%</b>	
Evaluaciones Medicas Ocupacionales	13,5	13,5	100%	D
Actividades de Promoción y Prevención en Salud	4,5	4,5	100%	D
Programas de Vigilancia Epidemiológica	22,5	22,5	100%	D
Registros y Estadísticas en Salud	4,5	4,5	100%	D
<b>Ambientes de Trabajo</b>	<b>18</b>	<b>18</b>	<b>100%</b>	<b>D</b>
<b>Seguridad en el Trabajo</b>	<b>90</b>	<b>90</b>	<b>100%</b>	
Estándares y Procedimientos	18	18	100%	D



INGENIERIA IT & T DE COLOMBIA S A S				
REQUISITOS	PUNTAJE POSIBLE	PUNTAJE OBTENIDO	PORCENTAJE DE PUNTUACIÓN	CATEGORÍA DE CALIFICACIÓN
Programa de Mantenimiento de Instalaciones	18	18	100%	D
Programa de Mantenimiento de equipos y herramientas	18	18	100%	D
Elementos de Protección Personal	18	18	100%	D
Productos químicos	18	18	100%	D
<b>Planes de Emergencia y Contingencia</b>	45	29,7	66%	C
<b>Gestión Ambiental</b>	76,5	64,44	84%	
Estándares y Procedimiento	18	18	100%	D
Plan de Gestión de Residuos	18	5,94	33%	B
Programas de Gestión Ambiental	40,5	40,5	100%	D
<b>4. EVALUACIÓN Y MONITOREO</b>	<b>117</b>	<b>80,73</b>	<b>69%</b>	
Incidentes de Trabajo y Ambientales	18	11,88	66%	C
Auditorías Internas al SGSSTA	18	18	100%	D
Acciones Correctivas y Preventivas	18	5,94	33%	B
Inspecciones en SSTA	18	18	100%	D
<b>Seguimiento a Requisitos Legales</b>	45	26,91	60%	
Requisitos legales y de otra índole	27	8,91	33%	B
Afiliación al Sistema de Seguridad Social	4,5	4,5	100%	D
Reglamento de Higiene y Seguridad Industrial	4,5	4,5	100%	D
Comité Paritario de Seguridad y Salud en el Trabajo	9	9	100%	D
<b>5. IMPACTO A LA ACCIDENTALIDAD</b>	100	100	100%	D
<b>6. IMPRECISIÓN EN LA INFORMACIÓN ESTADÍSTICA DE ACCIDENTALIDAD</b>	-50	0	0%	No
<b>PUNTAJE TOTAL DE LA EVALUACIÓN</b>	<b>1000</b>	<b>888,42</b>	<b>89%</b>	

**IMPACTO DE ATEL Y AMBIENTAL**

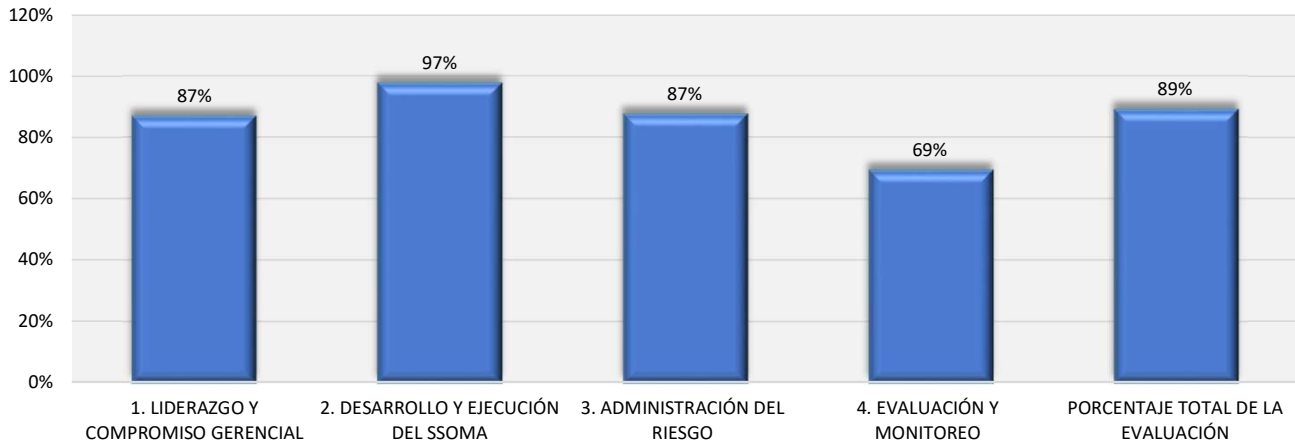
CONFORME A LA INFORMACIÓN REPORTADA POR LA EMPRESA Y A LA CERTIFICACIÓN DE ATEL DE LA ARL NO SE HAN PRESENTADO EN INGENIERIA IT & T DE COLOMBIA S A S EVENTOS QUE CAUSEN IMPACTO DE ATEL Y AMBIENTAL EN EL PERIODO COMPENDIDO ENTRE LA ÚLTIMA VISITA DEL RUC Y LA FECHA ACTUAL.

RECIBE POR LA EMPRESA		VISITA REALIZADA POR	
			
<b>FIRMA:</b>	Hugo Enrique Ortiz Camargo	<b>FIRMA :</b>	Diana Carolina Cañón
	Gerente		Profesional de Servicios
<b>FECHA DE VENCIMIENTO DEL INFORME: 20/3/2024</b>			



**PERFIL GRÁFICO DE DESEMPEÑO**

**REPRESENTACIÓN GRÁFICA RESULTADOS OBTENIDOS VISITA RUC AÑO 2023 INGENIERIA IT & T DE COLOMBIA S A S**



**ASPECTOS RELEVANTES**

Presencia permanente y oportuna de la gerencia en el desarrollo de los proyectos.

Plataforma UNICO para la gestión y administración en tiempo real de los diversos procesos de la empresa incluido el SG-SSTA (Evaluación de desempeño, Gestión talento humano, módulo de conocimiento, contratistas y proveedores).

Se destaca por parte de la organización la transparencia de la información suministrada a lo largo de la auditoria de acuerdo al estado actual del SG-SSTA.

La receptividad de la organización con respecto a las oportunidades de mejora identificadas durante la visita, favoreciendo el fortalecimiento del la gestión SSTA.

**ASPECTOS POR MEJORAR**

Fortalecer los mecanismos documentados para la definición y control de criterios SSTA para proveedores y contratistas con el objetivo de asegurar que la información sea de mayor comprensión por parte del personal administrativo involucrado con la gestión de proveedores y contratistas.

Fortalecer el mecanismo de control para el seguimiento de condiciones anormales, repetitivas y análisis de causas tanto resultantes de las inspecciones de seguridad como de las tarjetas de auto reportes RACI.

**PRACTICAS EXCELENTES**

Numeral	Concepto	DESCRIPCIÓN DEL HALLAZGO
2.1.1	Manual del Sistema SSTA	El manual está integrado con los demás procesos operativos, administrativos y de mejoramiento continuo de la organización.
2.7.	Motivación, Comunicación, participación y consulta	Integración realizada a los contratistas tanto para temas de SSTA como temas de bienestar liderados por la empresa (no diferencia entre empleados y contratistas).

REGISTRO DE NO CONFORMIDADES			
Numeral	Concepto	DESCRIPCIÓN DEL HALLAZGO	NIVEL
1.2.2 4.1 4.3	Revisión por la Gerencia Incidentes de Trabajo y Ambientales Acciones Correctivas y Preventivas	<b>Declaración de la NC:</b> La empresa no realizó el debido proceso frente al acta de inconsistencia de la última auditoría del CSS.  <b>Evidencia Objetiva:</b> En entrevista con el Coordinador SIG se evidencia que, en la revisión por la dirección documentada en febrero 2023, la empresa incluyó la entrada de revisión de actas de inconsistencias, pero dentro del análisis realizado indican que en la auditoría del CSS realizada en el 2022 no se presentaron actas de inconsistencia, de igual manera se evidencia ausencia de registro de acción correctiva para dicha acta de inconsistencia y ausencia en el ajuste de las estadísticas de accidentalidad de la empresa.	Nc menor
2.1.2	Control de Documentos / Control de Registros	<b>Declaración de la NC:</b> La empresa no controla los documentos de origen externo del SG-SSTA.  <b>Evidencia Objetiva:</b> En entrevista con el Coordinador SIG se evidencia que la empresa no realiza control de los siguientes documentos externos: Guía RUC, Formato de autoevaluación RUC, Reglamento RUC, norma GTC 45, Informes de auditoría RUC, licencia SO de médicos y exámenes ocupacionales.	Nc menor
3.1.3 4.3	Identificación de Aspectos Ambientales Acciones Correctivas y Preventivas	<b>Declaración de la NC:</b> La empresa cuenta con un procedimiento para la identificación de aspectos y valoración de impactos ambientales, pero se evidencia una implementación parcial.  <b>Evidencia Objetiva:</b> En entrevista con el Coordinador SIG, se identificó que el Procedimiento identificación de aspectos (Versión: SGA-01 Fecha: MARZO 2019) define condición normal, anormal y de emergencia, sin embargo, en la Matriz de Aspectos e impactos ambientales (VERSIÓN: SGA-01 FECHA: SEPTIEMBRE DE 2019 sin registro visible de actualización) se evidenció que la empresa no ha identificado condiciones anormales ni de emergencia tales como: uso de extintores (sustancias usadas agente extintor /disposición final) uso de maderas, generación de residuos biológicos (uso de elementos botiquín, tapabocas); condiciones que se habían detectado en la última auditoría realizada por el CCS razón por la que no se evidencia cierre eficaz de este hallazgo.	Nc Mayor
3.2.3 3.2.7 4.5.1	Programas de Gestión de Riesgos Planes de Emergencia Seguimiento a los Requisitos Legales y de Otra índole	<b>Declaración de la NC:</b> La empresa ha definido un programa de gestión de riesgo prioritario para TSA, pero se evidencia que no se da cumplimiento a algunos requerimientos de la resolución 4272 de 2021.  <b>Evidencia Objetiva:</b> En entrevista con el Coordinador SIG y la auxiliar SST se evidenció que la empresa no ha documentado el inventario de actividades en alturas, no se cuenta con evidencia sobre la notificación a la ARL del personal entrenado en alturas, no se ha desarrollado simulacro en alturas para el periodo evaluado, la hoja de vida de los andamios no permite llevar el histórico del uso de estos, en el permisos de trabajo de alturas para las labores del 15/11/2022 en Universidad del Rosario no se incluyeron todos los requerimientos exigidos: altura máxima, cédula de los trabajadores, personal que activará el plan de emergencias; de igual manera en labores del 27/12/2022 en la congregación fraternal sacerdotal el permiso de trabajo en alturas no detalla quien es la persona responsable de activar el plan de emergencias.	Nc menor

3.2.8.2	Plan de Gestión de Residuos	<p><b>Declaración de la NC:</b> La empresa tiene establecido por escrito el plan de gestión de residuos, pero no se evidencia su implementación.</p> <p><b>Evidencia Objetiva:</b> En entrevista con el coordinador SIG se evidencia que en la empresa no lleva un registro de generación de residuos para los residuos resultantes de las labores operativas ni los residuos resultantes de las actividades administrativa (2,5 Kg de toner y baterías entregados a Planeta verde en abril 2023).</p>	Nc menor
4,3	Acciones Correctivas y Preventivas	<p><b>Declaración de la NC:</b> Existe un procedimiento, de acciones correctivas y preventivas de acuerdo con la Guía del RUC Rev. 20, pero se evidencia una implementación parcial.</p> <p><b>Evidencia Objetiva:</b> En entrevista con el Coordinador SIG se evidencia que la empresa no realiza el debido tratamiento a las NC resultantes de la última auditoría desarrollada por el CCS puesto que las NC1 y la NC3 fueron tratadas como acciones preventivas. De igual manera en el periodo evaluado se evidencia que la empresa no ha documentado acciones preventivas Con el fin de detectar y gestionar no conformidades potenciales por lo que no se evidencia cierre eficaz de este hallazgo identificado en la auditoría anterior del CCS.</p>	Nc Mayor

RECIBE POR LA EMPRESA		VISITA REALIZADA POR	
			
<b>FIRMA:</b>	<b>Hugo Enrique Ortiz Camargo</b>	<b>FIRMA :</b>	<b>Diana Carolina Cañón</b>
	<b>Gerente</b>		<b>Profesional de Servicios</b>
<b>FECHA DE VENCIMIENTO DEL INFORME: 20/3/2024</b>			

#### VERIFICACIÓN DEL USO DE LA MARCA RUC®

Para el periodo de vigencia de la presente calificación INGENIERIA IT & T DE COLOMBIA S A S ha sido evaluada con una calificación igual o superior al 80%, no ha presentado impacto a la accidentalidad, no presenta imprecisión en el periodo evaluado y ha realizado una visita completa (documental y campo) cumpliendo con los criterios del Registro Uniforme de Evaluación del Sistema de Gestión de Seguridad, Salud en el Trabajo y Ambiente – SSTA para contratistas RUC, por tanto PODRÁ SEGUIR HACIENDO USO DE LA MARCA RUC de acuerdo con lo definido en el manual de imagen y aplicación.

#### NOTAS FINALES DEL AUDITOR

Se anexa certificación de accidentalidad y enfermedad laboral emitida por la ARL de la empresa contratista. Con autorización de la Gerencia de auditorías se acepta el certificado de accidentalidad de la ARL donde el año 2018 quedó sin datos promedio de trabajadores y promedio de horas hombre trabajadas.

Se anexa acta de inconsistencia por diferencias en los datos estadísticos de accidentalidad entregados al CCS.

#### Siglas

SG-SSTA: Sistema de Gestión de Seguridad, Salud en el Trabajo y Ambiente.

SSTA: Seguridad, Salud en el trabajo y Ambiente.

SST: Seguridad y Salud en el Trabajo

CCS: Consejo Colombiano de Seguridad

HHT: Horas Hombre Trabajadas

TSA: Trabajo Seguro en Alturas

AT: Accidente de Trabajo

N.A. : No Aplica / N.R: No Reporta

**ANEXO 1: CERTIFICACIONES DE ARL (ACCIDENTALIDAD Y ENFERMEDAD LABORAL)**



LA ADMINISTRADORA DE RIESGOS LABORALES  
DE LA COMPAÑÍA DE SEGUROS BOLÍVAR S.A.

CERTIFICA QUE:

La empresa  
**INGENIERIA IT & T DE COLOMBIA SAS**  
Identificada con NIT No. 800134187

Durante el período comprendido entre el 1 de Enero de 2018 y el 31 de Diciembre de 2022 presentó la siguiente siniestralidad. Certificación generada por fecha de siniestro.

Compañía de Seguros Bolívar S.A.

TODOS DETALLE DEL EVENTO	AÑO 2018	AÑO 2019	AÑO 2020	AÑO 2021	AÑO 2022
Numero de Accidentes Calificados de Origen Laboral	4	1	1	1	0
Numero de Accidentes que Generaron Incapacidad de Origen Laboral	3	0	1	0	0
Dias Iniciales de Incapacidad Generados por Accidentes	13	0	7	0	0
Numero de Accidentes Pendientes por Definir el Origen	0	0	0	0	0
Numero de Accidentes Graves de Acuerdo a Resolucion 1401 de 2007	0	0	0	0	0
Numero de Enfermedades Calificadas de Origen Laboral	0	0	0	0	0
Numero de Enfermedades que Generaron Incapacidad de Origen Laboral	0	0	0	0	0
Dias Iniciales de Incapacidad Generados por Enfermedades	0	0	0	0	0
Numero de Enfermedades Pendientes por Definir el Origen	0	0	0	0	0
Total Dias de Incapacidad Generados por Accidentes de Trabajo	18	0	7	0	0
Total Dias de Incapacidad Generados por Enfermedades Laborales	0	0	0	0	0
Numero de Accidentes Laborales con IPP	0	0	0	0	0
Numero de Enfermedades Laborales con IPP	0	0	0	0	0
Numero de Accidentes Laborales Fatales	0	0	0	0	0
Numero de Enfermedades Laborales Fatales	0	0	0	0	0
Numero de Accidentes Laborales con Invalidez	0	0	0	0	0
Numero de Enfermedades Laborales con Invalidez	0	0	0	0	0
Numero de Accidentes que NO Generaron Incapacidad de Origen Laboral	1	1	0	1	0
Numero de Enfermedades que NO Generaron Incapacidad de Origen Laboral	0	0	0	0	0
** Número Promedio Trabajadores en el Periodo	0	43	43	22	18
** Total Horas Hombre Trabajadas en el Periodo	0	84624	83624	43296	35424

VIGILADO SUPERINTENDENCIA ECONÓMICA DE COLOMBIA

Compañía de Seguros Bolívar S.A. NIT. 860.002.503-2  
Avenida El Dorado N° 68 B – 31, piso 10 Conmutador 3410077  
Bogotá D.C., Colombia  
www.segurosbolivar.com

Página 1 de 2



Se expide a solicitud del interesado el 5 de Mayo del año 2023.



Firma Representante Legal

Compañía de Seguros Bolívar S.A.

\*\* Informaci?n suministrada por la empresa.

INFORME DE EVALUACIÓN RUC AÑO 2023 - INGENIERIA IT & T DE COLOMBIA S A S

Compañía de Seguros Bolívar S.A. NIT. 860.002.503-2  
Avenida El Dorado N° 68 B – 31, piso 10 Conmutador 3410077  
Bogotá D.C., Colombia  
www.segurosbolivar.com

Página 2 de 2





LA ADMINISTRADORA DE RIESGOS LABORALES  
DE LA COMPAÑÍA DE SEGUROS BOLÍVAR S.A.

CERTIFICA QUE:

La empresa  
INGENIERIA IT & T DE COLOMBIA SAS  
Identificada con NIT No. 800134187

Durante el período comprendido entre el 1 de Enero de 2023 y el 4 de Mayo de 2023 presentó la siguiente siniestralidad. Certificación generada por fecha de siniestro.

Compañía de Seguros Bolívar S.A.

TODOS DETALLE DEL EVENTO	AÑO 2023
Numero de Accidentes Calificados de Origen Laboral	0
Numero de Accidentes que Generaron Incapacidad de Origen Laboral	0
Dias Iniciales de Incapacidad Generados por Accidentes	0
Numero de Accidentes Pendientes por Definir el Origen	0
Numero de Accidentes Graves de Acuerdo a Resolucion 1401 de 2007	0
Numero de Enfermedades Calificadas de Origen Laboral	0
Numero de Enfermedades que Generaron Incapacidad de Origen Laboral	0
Dias Iniciales de Incapacidad Generados por Enfermedades	0
Numero de Enfermedades Pendientes por Definir el Origen	0
Total Eventos con IPP	0
Total Dias de Incapacidad Generados por Accidentes de Trabajo	0
Total Dias de Incapacidad Generados por Enfermedades Laborales	0
Numero de Accidentes Laborales con IPP	0
Numero de Enfermedades Laborales con IPP	0
Numero de Accidentes Laborales Fatales	0
Numero de Enfermedades Laborales Fatales	0
Numero de Accidentes Laborales con Invalidez	0
Numero de Enfermedades Laborales con Invalidez	0
Numero de Accidentes que NO Generaron Incapacidad de Origen Laboral	0
Numero de Enfermedades que NO Generaron Incapacidad de Origen Laboral	0
** Número Promedio Trabajadores en el Periodo	18
** Total Horas Hombre Trabajadas en el Periodo	10224



Se expide a solicitud del interesado el 5 de Mayo del año 2023.



Firma Representante Legal

Compañía de Seguros Bolívar S.A.

\*\* Informaci?n suministrada por la empresa.



VIGILADO UNIVERSIDAD DE LOS ANDES  
DE EDUCACION

Compañía de Seguros Bolívar S.A. NIT. 860.002.503-2  
Avenida El Dorado N° 68 B – 31, piso 10 Conmutador 3410077  
Bogotá D.C., Colombia  
www.segurosbolivar.com

Página 2 de 2



**ANEXO 2: ACTAS DE INCONSISTENCIA**

SEGUIMIENTO DE REUNIONES										
		Form: FACPE087			Rev. 3		11.06.26			
<b>CIRCULACIÓN</b>		Libre	x	Restringido a			Confidencial			
<b>Lugar</b>	Bogotá	Bogotá	<b>Año</b>	2023	<b>Mes</b>	05	<b>Día</b>	5	<b>Hora</b>	
<b>Participantes CCS:</b>										
Diana Carolina Cañón		Profesional de Servicios			CONSEJO COLOMBIANO DE SEGURIDAD					
<b>Otros Participantes / Entidades:</b>										
Hugo Enrique Ortiz Camargo		Gerente			INGENIERIA IT & T DE COLOMBIA S A S					
Misael Ignacio Molina Riveros		Coordinador SIG			INGENIERIA IT & T DE COLOMBIA S A S					
<b>Tema:</b>										
Diferencias en estadísticas de accidentalidad										
<b>Puntos a Tratar:</b>										
Diferencias en los siguientes datos de trabajadores directos: HHT, # de AT con tiempo perdido, # de AT sin tiempo pedido, # días cargados y perdidos por AT.										
Diferencias en los siguientes datos de trabajadores en misión: # promedio de trabajadores y HHT										
<b>Discusión / Decisiones</b>							<b>Responsable</b>			
<b>TRABAJADORES DIRECTOS</b>										
<b>HORAS HOMBRE TRABAJADAS</b>		<b>2018</b>	<b>2019</b>	<b>2020</b>	<b>2021</b>	<b>2022</b>	<b>2023</b>			
Informe Auditoria RUC Anterior		158400	124560	71760	95040			INGENIERIA IT & T DE COLOMBIA S A S		
Información actual entregada por la empresa		158400	82560	49920	43368					
DIFERENCIAS IDENTIFICADAS		0	42000	21840	51672					
<b>No. DE AT CON TIEMPO PERDIDO</b>		<b>2018</b>	<b>2019</b>	<b>2020</b>	<b>2021</b>	<b>2022</b>	<b>2023</b>			
Informe Auditoria RUC Anterior		3	0	1	0			INGENIERIA IT & T DE COLOMBIA S A S		
Información actual entregada por la empresa		1	3	0	1	0				
Certificación de ARL Actual		3	0	1	0	0				
DIFERENCIAS IDENTIFICADAS		-2	3	-1	1	0				
<b>No. DE AT SIN TIEMPO PERDIDO</b>		<b>2018</b>	<b>2019</b>	<b>2020</b>	<b>2021</b>	<b>2022</b>	<b>2023</b>			
Informe Auditoria RUC Anterior		1	1	0	0			INGENIERIA IT & T DE COLOMBIA S A S		
Información actual entregada por la empresa		6	1	1	0	1				
Certificación de ARL Actual		1	1	0	1	0				
DIFERENCIAS IDENTIFICADAS		5	0	1	-1	1				
<b>DÍAS CARGADOS Y PERDIDOS POR AT</b>		<b>2018</b>	<b>2019</b>	<b>2020</b>	<b>2021</b>	<b>2022</b>	<b>2023</b>			
Informe Auditoria RUC Anterior		18	0	7	0			INGENIERIA IT & T DE COLOMBIA S A S		
Información actual entregada por la empresa		2	18	0	7	0				
Certificación de ARL Actual		18	0	7	0	0				
DIFERENCIAS IDENTIFICADAS		-16	18	-7	7	0				

SUBCONTRATISTAS Y TRABAJADORES EN MISIÓN						
<b>PROMEDIO DE TRABAJADORES</b>	<b>2018</b>	<b>2019</b>	<b>2020</b>	<b>2021</b>	<b>2022</b>	<b>2023</b>
Informe Auditoria RUC Anterior	10	6	18	20		
Información actual entregada por la empresa	9	10	6	18		
DIFERENCIAS IDENTIFICADAS	1	-4	12	2		
<b>HORAS HOMBRE TRABAJADAS</b>	<b>2018</b>	<b>2019</b>	<b>2020</b>	<b>2021</b>	<b>2022</b>	<b>2023</b>
Informe Auditoria RUC Anterior	28800	17280	34560	57600		
Información actual entregada por la empresa	2592	28800	17280	34560		
DIFERENCIAS IDENTIFICADAS	26208	-11520	17280	23040		
<b>Próximas Acciones Programadas:</b>  <b>La empresa deberá gestionar el debido proceso: realizar tratamiento de Acción Correctiva, llevar esta acta de inconsistencia a su próxima revisión por la dirección y realizar ajustes a sus estadísticas de accidentalidad</b>	<b>Confirmación</b>					
	<b>Con</b>		<b>X</b>		<b>Sin</b>	
	<b>D</b>	<b>M</b>	<b>A</b>	<b>TEL.</b>	<b>CARTA</b>	
<b>Copias Para:</b> INGENIERIA IT & T DE COLOMBIA S A S CONSEJO COLOMBIANO DE SEGURIDAD	<b>Archivar en:</b>					