


RUC[®] 2021



REGISTRO UNIFORME DE EVALUACION DEL SISTEMA DE
GESTION DE SEGURIDAD, SALUD EN EL TRABAJO Y
AMBIENTE PARA CONTRATISTAS RUC[®]

INFORME VISITA DE SEGUIMIENTO DEL SISTEMA DE
GESTION DE SEGURIDAD, SALUD EN EL TRABAJO Y
AMBIENTE

EMPRESA EVALUADA:
INGENIERIA IT & T DE COLOMBIA S A S

CONSEJO COLOMBIANO DE SEGURIDAD
Licencia de prestación de servicios en Salud Ocupacional
Resolución No. 5491 del 25 de Mayo de 2011.
Secretaría Distrital de Salud de Bogotá, Colombia

INFORMACIÓN GENERAL DE LA COMPAÑÍA					
FIRMA CONTRATISTA	INGENIERIA IT & T DE COLOMBIA S A S			NIT	800134187
DIRECCIÓN	Carrera 3 A No. 60 15 Barrio Chapinero Alto	TELÉFONOS	3124314815		
CIUDAD	Bogotá	DEPARTAMENTO	Bogotá		
EMPLEADOS DIRECTOS	25	SUBCONTRATISTAS	23		
GERENTE	Hugo Enrique Ortiz Camargo	EMAIL GERENTE	hugo.ortiz@itingenieria.com		
ENCARGADO HSE	Olga Yaneth Marentes Cruz	EMAIL HSE	coordinador.sst@itingenieria.com		
ARL ACTUAL	Bolivar	EMAIL GENERAL	coordinador.sst@itingenieria.com		
ACTIVIDAD ECONÓMICA	Instalaciones eléctricas, actividades de arquitectura e ingeniería y otras actividades conexas de consultoría técnica.				
DATOS DE LA VISITA					
INFORME RUC® PARA EL(LOS) SECTOR(ES):	OTRO SECTOR: NO CONTRATANTE				
CONTRATOS VIGENTES:	ARQUINT				
TIPO DE VISITA	Seguimiento	TIPO DE VERIFICACION	Documental y Campo		
ACTIVIDADES AUDITADAS	Instalación de redes electricas, de telecomunicaciones, sistemas de detección de incendios y control de aires acondicionados (montaje de rac de comunicaciones, anclajes, cajas, tuberías y tendido de cableado UTP).				
FECHAS DE VISITA DOCUMENTAL REMOTA	26/05/2021	FECHAS DE VISITA DE CAMPO REMOTO	27/05/2021		
FECHA ÚLTIMA VISITA	8/07/2020	FECHA VENCIMIENTO DEL INFORME	20/03/2022		
RESUMEN DEL INFORME DE EVALUACION RUC AÑO 2021					
PRESENTA IMPACTO DE ATEL	Si	MOTIVO DEL IMPACTO DE ATEL	Aumento de tendencia		
PRESENTA IMPACTO AMBIENTAL	No	MOTIVO DEL IMPACTO AMBIENTAL	NA		
EL IMPACTO DE ATEL Y AMBIENTAL TIENE AFECTACIÓN EN LA CALIFICACIÓN EN EL PERIODO EVALUADO				Si	
PRESENTA IMPRECISIÓN EN LA INFORMACIÓN	No	PRESENTA ACTA DE INCONSISTENCIA	No	PÁGINA NA	
TOTAL AT AÑO 2021	1	DÍAS PERDIDOS POR AT AÑO 2021	0		
NO. AT CON TIEMPO PERDIDO AÑO 2021	0	NO CONFORMIDADES TOTALES	4		
NO CONFORMIDADES MAYORES	0				
RADICADO No.	DCA 117244		EVALUACION RUC AÑO 2021	91%	

APROBACIÓN DEL INFORME			
SE HACE ENTREGA DEL INFORME FINAL DE EVALUACIÓN DEL SISTEMA DE GESTIÓN DE SEGURIDAD, SALUD EN EL TRABAJO Y AMBIENTE RUC®			
			
FIRMA:	Hugo Enrique Ortiz Camargo	FIRMA :	Richard Duván Romero Ibáñez
	Gerente		Profesional de Servicios

PERSONAL ENTREVISTADO			
NOMBRE	CARGO	NOMBRE	CARGO
Leidy Yazmin Caro	Gerente de Infraestructura	Olga Yaneth Marentes Cruz	Coordinador Sig
Nidia Susana Martinez	Revisor Fiscal	John Fredy Bogota	Lider de Infraestructura
Mildred Anzola	Analista de Compras	Robinson Rubiano	Director de Obra
Fredy Rodriguez	Tecnico Instalador	Manuel Muñoz	Tecnico Electricista
Dany Rubiano	Auxiliar Tecnico	Jaime Aguirre	Tecnico Electricista
Danna Padilla	Auxiliar de Seguridad		

ACTIVIDADES DESARROLLADAS
<ul style="list-style-type: none"> • Los días 26/5/2021 y 27/5/2021 se llevó a cabo la visita de SEGUIMIENTO del sistema de gestión de Seguridad, Salud en el Trabajo y Ambiente en la empresa INGENIERIA IT & T DE COLOMBIA S A S. La herramienta utilizada para conducir la visita fue el Formato Único de Evaluación del Sistema de gestión de Seguridad, Salud en el Trabajo y Ambiente de Contratistas RUC®. • Para verificar la información suministrada por la empresa se realizaron entrevistas con las personas conocedoras de los diferentes elementos incluidos, además de las entrevistas se usaron diferentes técnicas de verificación para determinar las actividades del sistema de gestión que se está ejecutando. • Se realizó la reunión de cierre en la cual se presentaron los resultados de la auditoria. Se detectaron (4) no conformidades al Sistema de Gestión de Seguridad, Salud en el Trabajo y Ambiente.

INFORMACION GENERAL DE PROYECTOS O ACTIVIDADES MISIONALES			
TIPO DE VERIFICACIÓN	Documental y Campo Remoto	CLIENTE / OPERADORA	ARQUINT
NO. CONTRATO	INFL.DC.1.5#002-2020	ADMINISTRADOR / EMAIL	N.R juanmonsalve@arquint.net
UBICACIÓN	Bogotá	FECHA INICIO	N.R
OBJETO DEL CONTRATO	Red de Cableado Estructurado Laboratorio IFF		
LUGAR DE LA VISITA	Cra. 85A # 46a-96 piso 5 y 6		
ACTIVIDADES AUDITADAS	Instalación de redes electricas, de telecomunicaciones, sistemas de detección de incendios y control de aires acondicionados (montaje de rac de comunicaciones, anclajes, cajas, tuberias y tendido de cableado UTP).		

ESTADÍSTICAS DE ACCIDENTALIDAD Y ENFERMEDAD LABORAL						
TRABAJADORES DIRECTOS		2016	2017	2018	2019	2020
ACCIDENTES Y CASI ACCIDENTES	Numero promedio de trabajadores al año	38	67	55	43	26
	Horas Hombre Trabajadas	109440	192960	158400	124560	71760
	No. de A.T. fatales	0	0	0	0	0
	No. de A.T. con Invalidez	0	0	0	0	0
	No. de A.T. con incapacidad permanente parcial (IPP)	0	0	0	0	0
	No. de A.T. graves de acuerdo con la Resolución 1401 de 2007.	0	0	0	0	0
	No. de A.T. con tiempo perdido	0	1	3	0	1
	No. de A.T. sin tiempo perdido	3	6	1	1	0
	Total de días cargados y perdidos por A.T.	0	2	18	0	7
	No. de casos reportados por Casi - Accidente	0	0	0	0	0
ENFERMEDAD LABORAL	No. de casos Nuevos de EL	0	0	0	0	0
	No. de casos antiguos de EL	0	0	0	0	0
	No. E.L. Fatales	0	0	0	0	0
	No. E.L. con Invalidez	0	0	0	0	0
	No. E.L. con incapacidad permanente parcial (IPP)	0	0	0	0	0
	No. de E.L. con tiempo perdido	0	0	0	0	0
	No. de E.L. sin tiempo perdido	0	0	0	0	0
	Total de días cargados y perdidos por E.L.	0	0	0	0	0

SUBCONTRATISTAS Y TRABAJADORES EN MISIÓN		2016	2017	2018	2019	2020
ACCIDENTES Y CASI ACCIDENTES	Numero promedio de trabajadores al año	N.A	9	10	6	18
	Horas Hombre Trabajadas	N.A	2592	28800	17280	34560
	No. de A.T. fatales	N.A	0	0	0	0
	No. de A.T. con Invalidez	N.A	0	0	0	0
	No. de A.T. con incapacidad permanente parcial (IPP)	N.A	0	0	0	0
	No. de A.T. graves de acuerdo con la Resolución 1401 de 2007.	N.A	0	0	0	0
	No. de A.T. con tiempo perdido	N.A	0	0	0	0
	No. de A.T. sin tiempo perdido	N.A	0	0	0	0
	Total de días cargados y perdidos por A.T.	N.A	0	0	0	0
	No. de casos reportados por Casi - Accidente	N.A	0	0	0	0
ENFERMEDAD LABORAL	No. de casos Nuevos de EL	N.A	0	0	0	0
	No. de casos antiguos de EL	N.A	0	0	0	0
	No. E.L. Fatales	N.A	0	0	0	0
	No. E.L. con Invalidez	N.A	0	0	0	0
	No. E.L. con incapacidad permanente parcial (IPP)	N.A	0	0	0	0
	No. de E.L. con tiempo perdido	N.A	0	0	0	0
	No. de E.L. sin tiempo perdido	N.A	0	0	0	0
	Total de días cargados y perdidos por E.L.	N.A	0	0	0	0

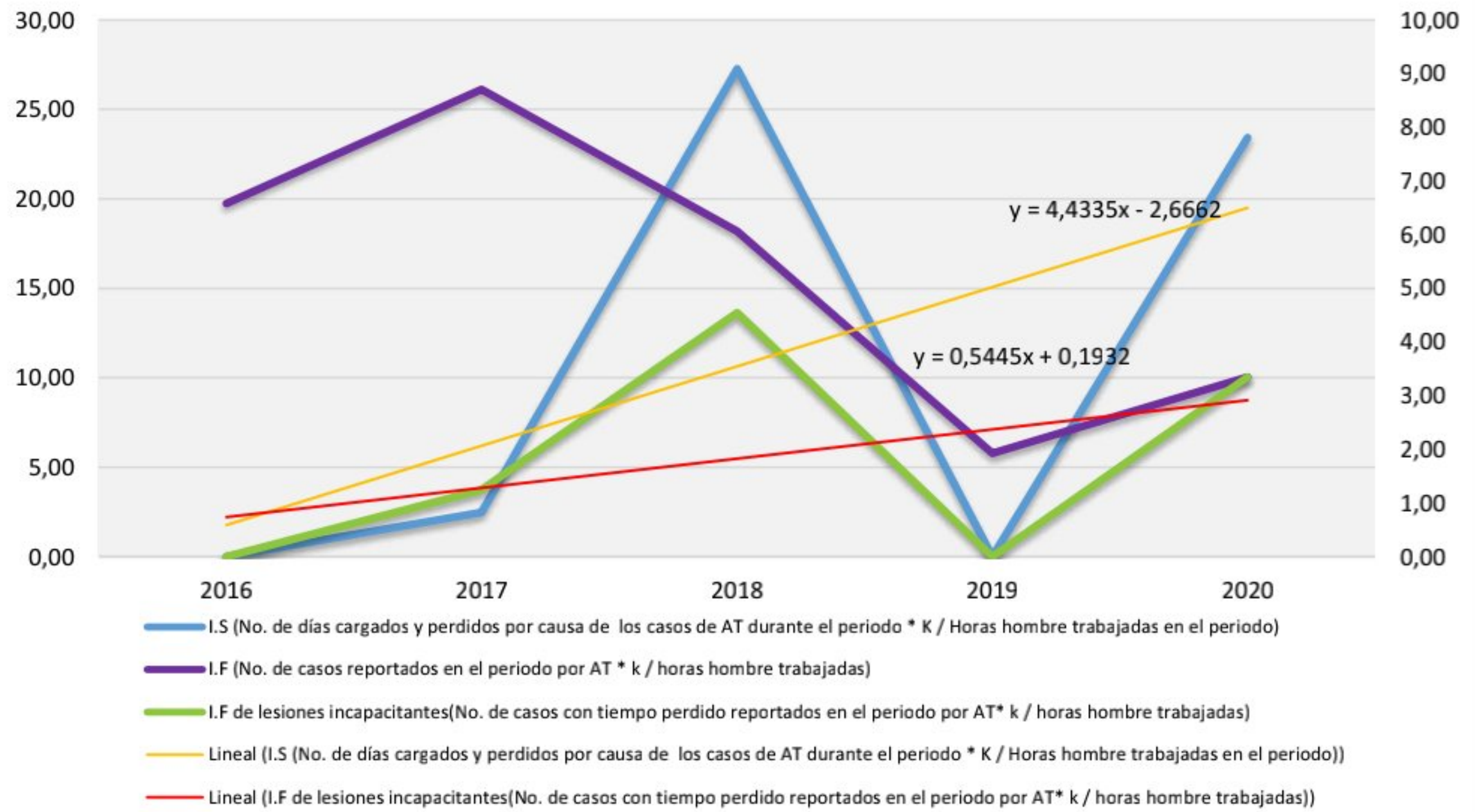
LAS ESTADÍSTICAS DE ACCIDENTALIDAD DE SUBCONTRATISTAS Y TRABAJADORES EN MISIÓN CORRESPONDE A INFORMACIÓN SUMINISTRADA POR INGENIERIA IT & T DE COLOMBIA S A S QUE NO PUDO SER VALIDADA.

NO SE PRESENTAN ESTADÍSTICAS DE ACCIDENTALIDAD DENTRO DEL CONTRATO CON YA QUE INGENIERIA IT & T DE COLOMBIA S A S MANIFIESTA QUE NO LABORA DE CARÁCTER PERMANENTE EN LAS INSTALACIONES DE ESTE CLIENTE.

GRAFICAS DE ACCIDENTALIDAD Y ENFERMEDAD LABORAL

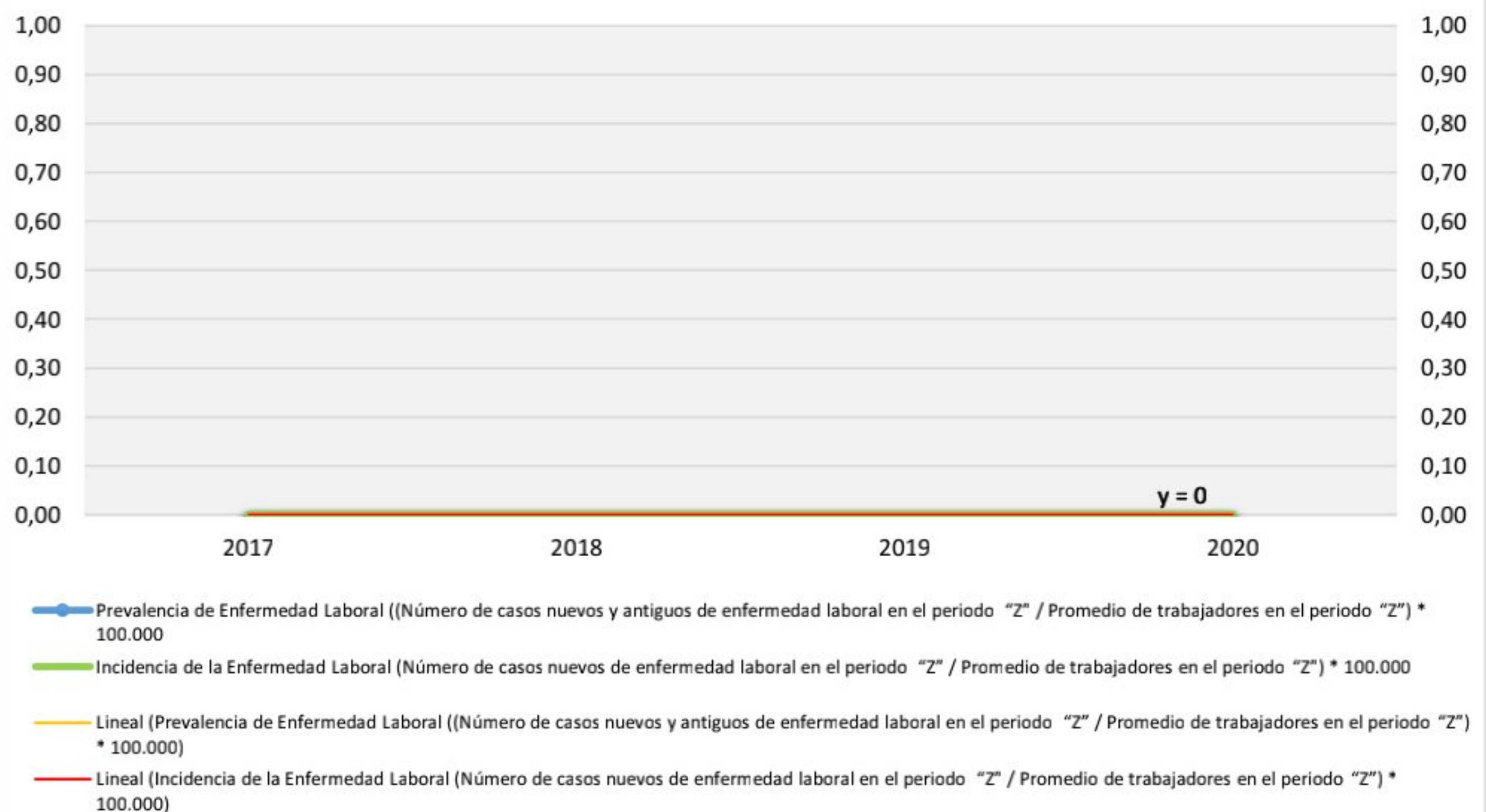
INDICADORES DE
ACCIDENTALIDAD
TRABAJADORES
DIRECTOS

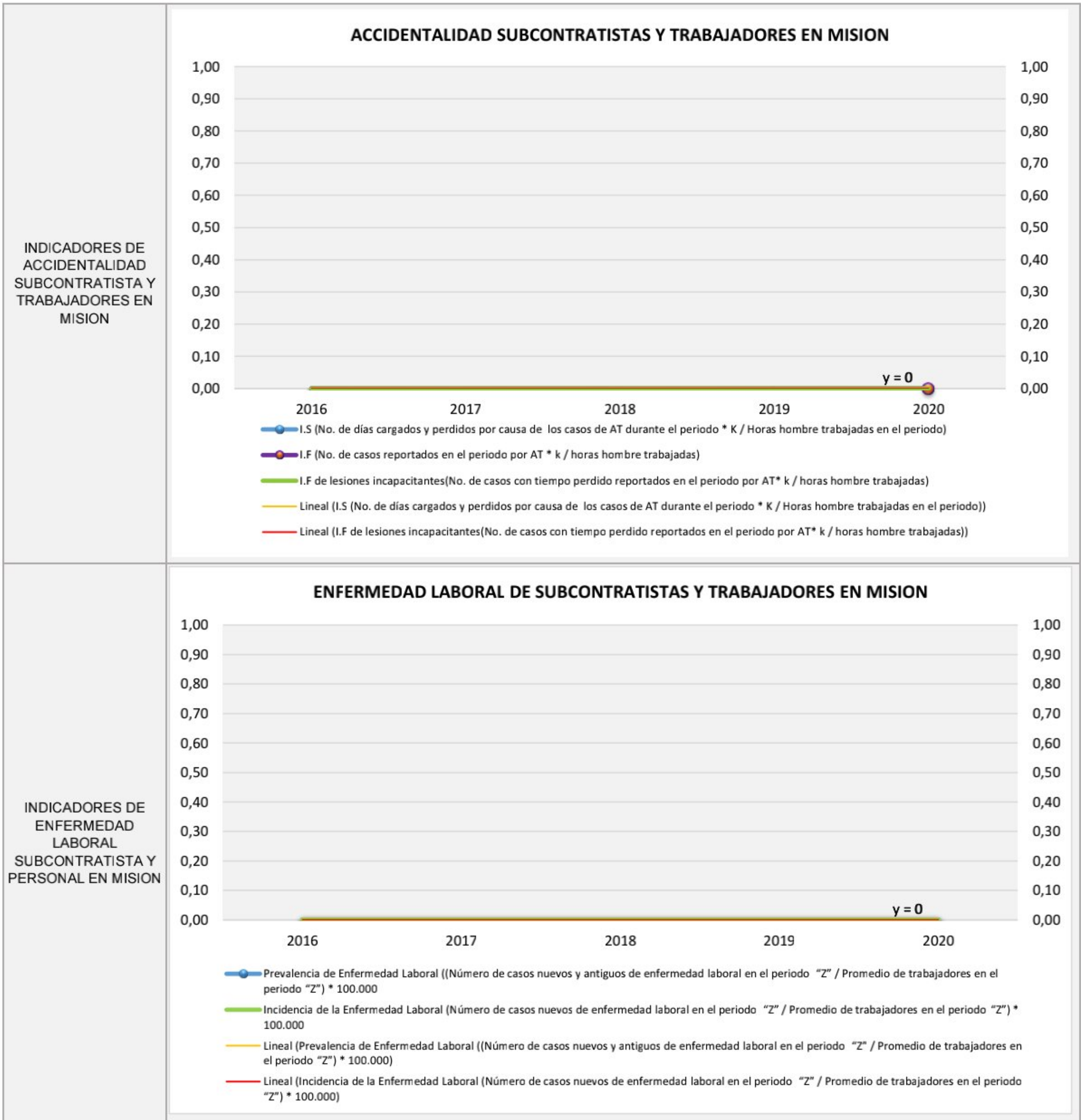
ACCIDENTALIDAD DE TRABAJADORES DIRECTOS



INDICADORES DE
ENFERMEDAD
LABORAL
TRABAJADORES
DIRECTOS

ENFERMEDAD LABORAL DE TRABAJADORES DIRECTOS





RESUMEN CALIFICACION OBTENIDA				
INGENIERIA IT & T DE COLOMBIA S A S				
REQUISITOS	PUNTAJE POSIBLE	PUNTAJE OBTENIDO	PORCENTAJE DE PUNTUACION	CATEGORIA DE CALIFICACION
1. LIDERAZGO Y COMPROMISO GERENCIAL	90	90,00	100%	
Política SSTA	9,00	9	100%	D
Reuniones Gerenciales e Inspecciones Gerenciales	36	36	100%	D
Revisión Gerencial	18	18	100%	D
Objetivos y Metas	9	9	100%	D
Recursos	18	18	100%	D
2. DESARROLLO Y EJECUCION DEL SGSSTA	243	243	100%	
Manual del SGSSTA	9	9	100%	D
Control de Documentos y Registros	18	18	100%	D
Requisitos legales y de otra índole	18	18	100%	D
Funciones y Responsabilidades	36	36	100%	D
Competencias	54	54	100%	D
Capacitación y Entrenamiento	72	72	100%	D
Programa de Inducción y Re-inducción en SSTA	18	18	100%	D
Motivación, Comunicación, participación y consulta	18	18	100%	D
3. ADMINISTRACION DEL RIESGO	450	419,4	93%	
3.1 GESTIÓN DEL RIESGO	81	81	100%	
Identificación de Peligros	21,6	21,6	100%	D
Auto Reporte de Condiciones de Trabajo y Salud	1,8	1,8	100%	D
Identificación de Aspectos e Impactos Ambientales	21,6	21,6	100%	D
Gestión del Cambio	36	36	100%	D
3.2 TRATAMIENTO DEL RIESGO	369	338,4	92%	
Administración de Contratistas y Proveedores	45	45	100%	D
Visitantes, Comunidad y Autoridad	4,5	4,5	100%	D
Programas de Gestión	45	29,7	66%	
Definición Programas de Gestión	45	29,7	66%	C
Salud en el Trabajo	45	45	100%	
Evaluaciones Medicas Ocupacionales	13,5	13,5	100%	D
Actividades de Promoción y Prevención en Salud	4,5	4,5	100%	D
Programas de Vigilancia Epidemiológica	22,5	22,5	100%	D
Registros y Estadísticas en Salud	4,5	4,5	100%	D
Ambientes de Trabajo	18	18	100%	D
Seguridad en el Trabajo	90	90	100%	
Estándares y Procedimientos	18	18	100%	D

INGENIERIA IT & T DE COLOMBIA S A S				
REQUISITOS	PUNTAJE POSIBLE	PUNTAJE OBTENIDO	PORCENTAJE DE PUNTUACION	CATEGORIA DE CALIFICACION
Programa de Mantenimiento de Instalaciones	18	18	100%	D
Programa de Mantenimiento de equipos y herramientas	18	18	100%	D
Elementos de Protección Personal	18	18	100%	D
Productos químicos	18	18	100%	D
Planes de Emergencia y Contingencia	45	29,7	66%	C
Gestión Ambiental	76,5	76,5	100%	
Estándares y Procedimiento	18	18	100%	D
Plan de Gestión de Residuos	18	18	100%	E
Programas de Gestión Ambiental	40,5	40,5	100%	D
4. EVALUACION Y MONITOREO	117	80,73	69%	
Incidentes de Trabajo y Ambientales	18	5,94	33%	B
Auditorías Internas al SGSSTA	18	18	100%	D
Acciones Correctivas y Preventivas	18	11,88	66%	C
Inspecciones en SSTA	18	18	100%	D
Seguimiento a Requisitos Legales	45	26,91	60%	
Requisitos legales y de otra índole	27	8,91	33%	B
Afiliación al Sistema de Seguridad Social	4,5	4,5	100%	D
Reglamento de Higiene y Seguridad Industrial	4,5	4,5	100%	D
Comité Paritario de Seguridad y Salud en el Trabajo	9	9	100%	D
5. IMPACTO A LA ACCIDENTALIDAD	100	66	66%	C
6. IMPRECISIÓN EN LA INFORMACIÓN ESTADÍSTICA DE ACCIDENTALIDAD	-50	0	0%	No
PUNTAJE TOTAL DE LA EVALUACIÓN	1000	899,13	91%	

IMPACTO DE ATEL Y AMBIENTAL

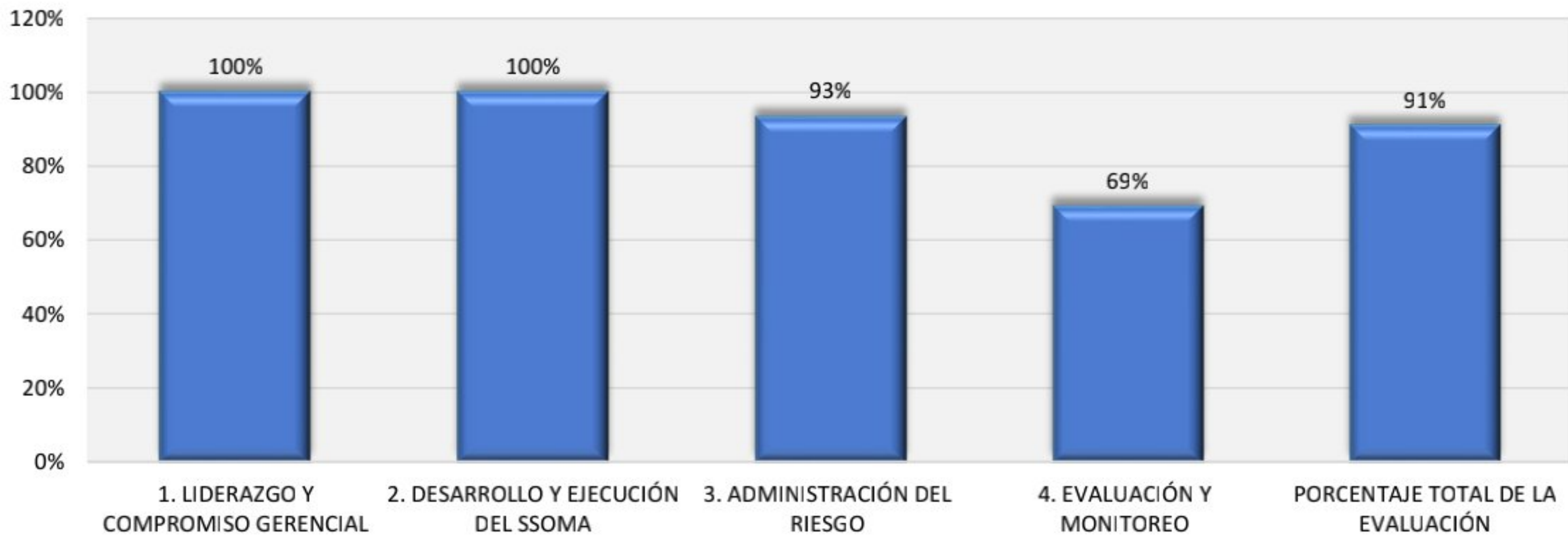
CONFORME A LA INFORMACIÓN REPORTADA POR LA EMPRESA Y A LA CERTIFICACIÓN DE ATEL DE LA ARL NO SE HAN PRESENTADO EN INGENIERIA IT & T DE COLOMBIA S A S EVENTOS QUE CAUSEN IMPACTO DE ATEL Y AMBIENTAL EN EL PERIODO COMPRENDIDO ENTRE LA ÚLTIMA VISITA DEL RUC Y LA FECHA ACTUAL.

CONFORME A LA INFORMACION REPORTADA POR LA EMPRESA INGENIERIA IT & T DE COLOMBIA S A S Y A LA CERTIFICACION DE ATEL DE LA ARL, SE EVIDENCIA EN LOS ÚLTIMOS 5 AÑOS VENCIDOS (2016-2020), AUMENTO EN LA TENDENCIA DEL ÍNDICE DE FRECUENCIA DE LESIÓN INCAPACITANTE E ÍNDICE DE SEVERIDAD DE LOS ACCIDENTES PARA LOS TRABAJADORES DIRECTOS.

RECIBE POR LA EMPRESA		VISITA REALIZADA POR	
			
FIRMA:	Hugo Enrique Ortiz Camargo	FIRMA :	Richard Duván Romero Ibáñez
	Gerente		Profesional de Servicios
FECHA DE VENCIMIENTO DEL INFORME: 20/3/2022			

PERFIL GRAFICO DE DESEMPEÑO

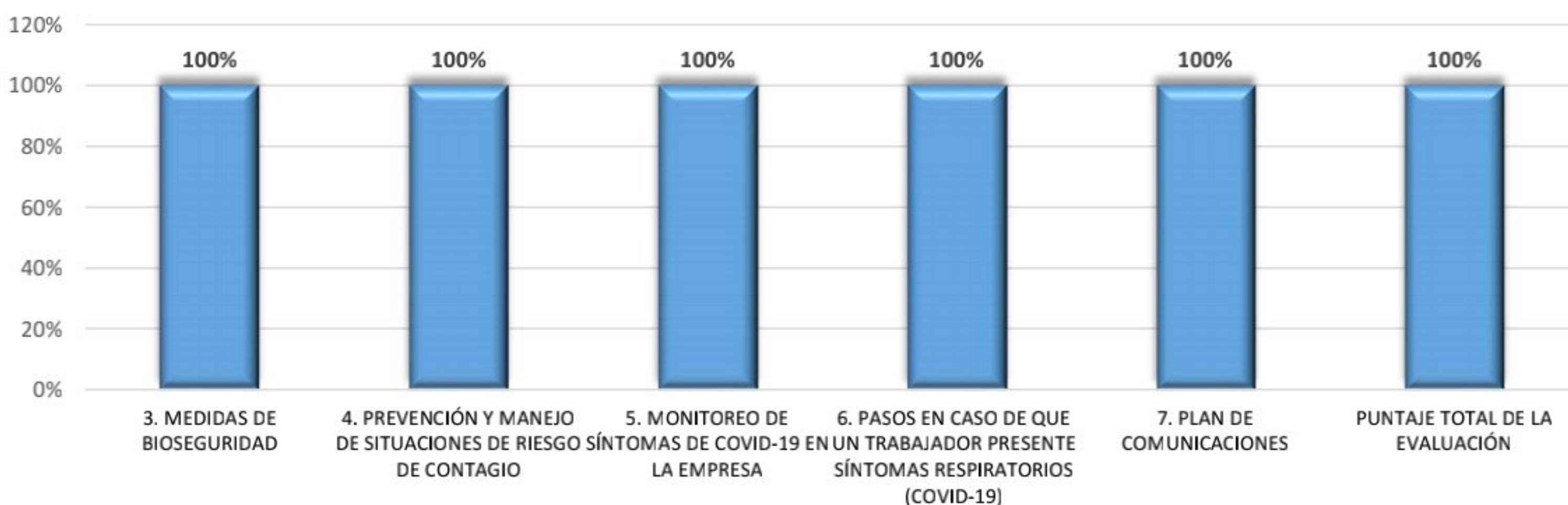
REPRESENTACIÓN GRÁFICA RESULTADOS OBTENIDOS VISITA RUC AÑO 2021 INGENIERIA IT & T DE COLOMBIA S A S



PROTOCOLO DE BIOSEGURIDAD PARA EL MANEJO Y CONTROL DEL RIEGO DE CORONAVIRUS COVID-19

REQUISITOS	% DE CUMPLIMIENTO
3. MEDIDAS DE BIOSEGURIDAD	100%
4. PREVENCIÓN Y MANEJO DE SITUACIONES DE RIESGO DE CONTAGIO	100%
5. MONITOREO DE SÍNTOMAS DE COVID-19 EN LA EMPRESA	100%
6. PASOS EN CASO DE QUE UN TRABAJADOR PRESENTE SÍNTOMAS RESPIRATORIOS (COVID-19)	100%
7. PLAN DE COMUNICACIONES	100%
PUNTAJE TOTAL DE LA EVALUACIÓN	100%

REPRESENTACIÓN GRÁFICA RESULTADO PROTOCOLO DE BIOSEGURIDAD PARA EL MANEJO Y CONTROL DEL RIEGO DE CORONAVIRUS COVID-19 AÑO 2021



ASPECTOS RELEVANTES

Se han apropiado tecnologías de la información para el control de la documentación que han demostrado su efectividad.

La participación activa de los diferentes niveles de la organización en el ejercicio de auditoría.

La organización demostró ser muy dispuesta a recibir de manera positiva todas las oportunidades de mejora identificadas.

La gerencia ha buscado promover la modalidad de trabajo desde casa, en procura del bienestar de sus empleados y familias.

A pesar de no contar con certificados del SIG se tienen avances importantes en su estructuración e integración.

ASPECTOS POR MEJORAR

Asegurarse de generar un mayor número de gestiones de cambio asociadas al cambio de los requisitos legales

Mejorar en la implementación del procedimiento de gestión de cambio la definición y seguimiento a los planes de acción

Mejorar el registro y análisis de las pérdidas generadas por los accidentes y casi accidentes

Mejorar en el procedimiento de acciones correctivas y preventivas el mecanismo para verificar la eficacia de las acciones tomadas

Fortalecer la evaluación de cumplimiento de los requisitos legales y los planes de acción resultantes.

Mejorar el seguimiento que se realiza a los contratistas en torno al cumplimiento de los Estándares Mínimos de SST.

Fortalecer en el acta de revisión gerencial el análisis de los diferentes elementos de entrada y los planes de acción resultantes.

PRACTICAS EXCELENTES

Numeral	Concepto	DESCRIPCION DEL HALLAZGO
1.1.	Política SSTA	La empresa cuenta con políticas adicionales a las exigidas en la Guía RUC relacionadas con el bienestar de los trabajadores y sus familias, los trabajadores las conocen y se evidencia su cumplimiento.
3.2.4.3	Programas de Vigilancia Epidemiológica	Se demuestra ausencia de enfermedades de origen laboral relacionadas con el impacto en los indicadores y la severidad asociados al riesgo ocupacional.
3.2.8.2	Plan de Gestión de Residuos	La empresa realiza campañas ambientales y actividades de sensibilización para la gestión de los residuos involucrando no solo a los trabajadores sino a sus familias y/o comunidades en las áreas de operación.

REGISTRO DE NO CONFORMIDADES

Numeral	Concepto	DESCRIPCION DEL HALLAZGO	NIVEL
3.2.3 3.2.7 4.5.1	Programas de Gestión de Riesgos Planes de Emergencia Seguimiento a los Requisitos Legales y de Otra índole	Declaración de la NC: Se cuenta con un programa de protección contra caídas, pero no se da cumplimiento a algunos lineamientos de la Resolución 1409 de 2012. Evidencia Objetiva: Se cuenta con el procedimiento rescate en alturas, pero no se mantiene actualizada la práctica de rescate en alturas, el último registro data del 6/05/2019; tampoco se llevan hojas de vida de los andamios propiedad de la empresa. Seguimiento al Programa de Protección Contra Caídas V.03 Enero 2021	Nc menor
5	Impacto de la Accidentalidad	Declaración de la NC: Se evidencia en los últimos 5 años aumento en la tendencia del índice de frecuencia de lesión incapacitante para los trabajadores Directos. Evidencia Objetiva: Seguimiento a las estadísticas de ATEL reportadas por la empresa para la planificación de la visita y a la Certificación emitida por la ARL Bolívar en el presente año.	Nc menor

4,1 4.5.1	Incidentes de Trabajo y Ambientales Seguimiento a los Requisitos Legales y de Otra índole	Declaración de la NC: No se lleva análisis tendencial de las causas de los accidentes y casi-accidentes. Tampoco se reporta a EPS todos los accidentes, ni se tiene definido reportar los accidentes graves, fatales y las enfermedades laborales a la Dirección Territorial del Ministerio. Incumpliendo obligaciones dispuestas en la Resolución 312 de 2019. Evidencia Objetiva: Al realizar seguimiento a los dos accidentes del trabajador Jeider Alexander Zabaleta Ibanez ocurridos 31/08/2020 y 29/01/2021, se evidencia que no fueron reportados a la EPS del colaborador. Seguimiento al Procedimiento de Investigación de Accidentes V.01 mayo 2019 y a los Informes de Investigación de Accidentes y Casi Accidentes V. 2 julio 2020.	Nc menor
4,3	Acciones Correctivas y Preventivas	Declaración de la NC: No se realiza el proceso de valoración del riesgo antes de implementar las acciones correctivas y preventivas. Evidencia Objetiva: Seguimiento al Procedimiento de Acciones Correctivas y Preventivas V. 1 Julio 2020 y Matriz de Seguimiento AC/AP Marzo 20202 V.01	Nc menor

RECIBE POR LA EMPRESA		VISITA REALIZADA POR	
			
FIRMA:	Hugo Enrique Ortiz Camargo Gerente	FIRMA :	Richard Duván Romero Ibáñez Profesional de Servicios
FECHA DE VENCIMIENTO DEL INFORME: 20/3/2022			

VERIFICACION DEL USO DE LA MARCA RUC ®

Para el periodo de vigencia de la presente calificación INGENIERIA IT & T DE COLOMBIA S A S ha sido evaluada con una calificación igual o superior al 80%, no ha presentado impacto a la accidentalidad, no presenta imprecisión en el periodo evaluado y ha realizado una visita completa (documental y campo) cumpliendo con los criterios del Registro Uniforme de Evaluación del Sistema de Gestión de Seguridad, Salud en el Trabajo y Ambiente – SSTA para contratistas RUC, por tanto PODRÁ SEGUIR HACIENDO USO DE LA MARCA RUC de acuerdo con lo definido en el manual de imagen y aplicación.

NOTAS FINALES DEL AUDITOR

Se anexa certificación de accidentalidad y enfermedad laboral emitida por la ARL de la empresa contratista.
Se anexa acta de inconsistencias debido a diferencias en la información estadística de accidentalidad reportada al CCS.
Siglas utilizadas en el presente informe:
SG-SSTA: Sistema de Gestión de Seguridad, Salud en el Trabajo y Ambiente.
EPS: Entidad Promotora de Salud

ANEXO 1: CERTIFICACIONES DE ARL (ACCIDENTALIDAD Y ENFERMEDAD LABORAL)



LA ADMINISTRADORA DE RIESGOS LABORALES
DE LA COMPAÑÍA DE SEGUROS BOLÍVAR S.A.

CERTIFICA QUE:

La empresa
INGENIERIA IT & T DE COLOMBIA SAS
Identificada con NIT No. 800134187

Durante el período comprendido entre el 1 de Enero de 2021 y el 3 de Mayo de 2021 presentó la siguiente siniestralidad. Certificación generada por fecha de siniestro.

Compañía de Seguros Bolívar S.A.

TODOS DETALLE DEL EVENTO	AÑO 2021
Numero de Accidentes Calificados de Origen Laboral	1
Numero de Accidentes que Generaron Incapacidad de Origen Laboral	0
Dias Iniciales de Incapacidad Generados por Accidentes	0
Dias de Prorroga de Incapacidad Generadas por Accidentes	0
Dias de Incapacidad Generados por Accidentes de Trabajadores Activos	0
Dias de Incapacidad Generados por Accidentes de Trabajadores Retirados	0
Numero de Accidentes Pendientes por Definir el Origen	0
Numero de Accidentes Graves de Acuerdo a Resolucion 1401 de 2007	0
Numero de Enfermedades Calificadas de Origen Laboral	0
Numero de Enfermedades que Generaron Incapacidad de Origen Laboral	0
Dias Iniciales de Incapacidad Generados por Enfermedades	0
Dias de Prorroga de Incapacidad Generadas por Enfermedades	0
Dias de Incapacidad Generados por Enfermedades de Trabajadores Activos	0
Dias de Incapacidad Generados por Enfermedades de Trabajadores Retirados	0
Numero de Enfermedades Pendientes por Definir el Origen	0
Total Eventos con IPP	0
Total Eventos Fatales	0
Total Eventos con Invalidez	0
Numero de Casos de Accidentes de Trabajo en Estado Abierto	1
Numero de Casos de Accidentes de Trabajo en Estado Cerrado	0
Numero de Casos de Enfermedad Laboral en Estado Abierto	0
Numero de Casos de Enfermedad Laboral en Estado Cerrado	0
Total Dias de Incapacidad Generados por Accidentes de Trabajo	0
Total Dias de Incapacidad Generados por Enfermedades Laborales	0
Numero de Accidentes Laborales con IPP	0
Numero de Enfermedades Laborales con IPP	0
Numero de Accidentes Laborales Fatales	0
Numero de Enfermedades Laborales Fatales	0
Numero de Accidentes Laborales con Invalidez	0

Compañía de Seguros Bolívar S.A. NIT. 860.002.503-2
Avenida El Dorado N° 68 B – 31, piso 10 Conmutador 3410077
Bogotá D.C., Colombia
www.segurosbolivar.com

Página 1 de 2

TODOS DETALLE DEL EVENTO	AÑO 2021
Numero de Enfermedades Laborales con Invalidez	0
Numero de Accidentes que NO Generaron Incapacidad de Origen Laboral	1
Numero de Enfermedades que NO Generaron Incapacidad de Origen Laboral	0
** Número Promedio Trabajadores en el Periodo	86760
** Total Horas Hombre Trabajadas en el Periodo	25

Se expide a solicitud del interesado el 3 de Mayo del año 2021.



Firma Representante Legal

** Informaci?n suministrada por la empresa.

Compañía de Seguros Bolívar S.A.

LA ADMINISTRADORA DE RIESGOS LABORALES
DE LA COMPAÑÍA DE SEGUROS BOLÍVAR S.A.

CERTIFICA QUE:

La empresa
INGENIERIA IT & T DE COLOMBIA SAS
Identificada con NIT No. 800134187

Durante el período comprendido entre el 1 de Enero de 2016 y el 31 de Diciembre de 2020 presentó la siguiente siniestralidad. Certificación generada por fecha de siniestro.

TODOS DETALLE DEL EVENTO	AÑO 2016	AÑO 2017	AÑO 2018	AÑO 2019	AÑO 2020
Numero de Accidentes Calificados de Origen Laboral	3	7	4	1	1
Numero de Accidentes que Generaron Incapacidad de Origen Laboral	0	1	3	0	1
Dias Iniciales de Incapacidad Generados por Accidentes	0	2	13	0	7
Dias de Prorroga de Incapacidad Generadas por Accidentes	0	0	5	0	0
Dias de Incapacidad Generados por Accidentes de Trabajadores Activos	0	0	2	0	7
Dias de Incapacidad Generados por Accidentes de Trabajadores Retirados	0	2	16	0	0
Numero de Accidentes Pendientes por Definir el Origen	0	0	0	0	0
Numero de Accidentes Graves de Acuerdo a Resolucion 1401 de 2007	0	0	0	0	0
Numero de Enfermedades Calificadas de Origen Laboral	0	0	0	0	0
Numero de Enfermedades que Generaron Incapacidad de Origen Laboral	0	0	0	0	0
Dias Iniciales de Incapacidad Generados por Enfermedades	0	0	0	0	0
Dias de Prorroga de Incapacidad Generadas por Enfermedades	0	0	0	0	0
Dias de Incapacidad Generados por Enfermedades de Trabajadores Activos	0	0	0	0	0
Dias de Incapacidad Generados por Enfermedades de Trabajadores Retirados	0	0	0	0	0
Numero de Enfermedades Pendientes por Definir el Origen	0	0	0	0	0
Total Eventos con IPP	0	0	0	0	0
Total Eventos Fatales	0	0	0	0	0
Total Eventos con Invalidez	0	0	0	0	0
Numero de Casos de Accidentes de Trabajo en Estado Abierto	0	0	0	0	1
Numero de Casos de Accidentes de Trabajo en Estado Cerrado	3	7	4	1	0
Numero de Casos de Enfermedad Laboral en Estado Abierto	0	0	0	0	0
Numero de Casos de Enfermedad Laboral en Estado Cerrado	0	0	0	0	0
Total Dias de Incapacidad Generados por Accidentes de Trabajo	0	2	18	0	7
Total Dias de Incapacidad Generados por Enfermedades Laborales	0	0	0	0	0
Numero de Accidentes Laborales con IPP	0	0	0	0	0
Numero de Enfermedades Laborales con IPP	0	0	0	0	0
Numero de Accidentes Laborales Fatales	0	0	0	0	0
Numero de Enfermedades Laborales Fatales	0	0	0	0	0
Numero de Accidentes Laborales con Invalidez	0	0	0	0	0

VIGILADO por el Superintendente de Seguros

Compañía de Seguros Bolívar S.A. NIT. 860.002.503-2
Avenida El Dorado N° 68 B – 31, piso 10 Conmutador 3410077
Bogotá D.C., Colombia
www.segurosbolivar.com

Página 1 de 2

SEGUROS
BOLÍVAR



TODOS DETALLE DEL EVENTO	AÑO 2016	AÑO 2017	AÑO 2018	AÑO 2019	AÑO 2020
Numero de Enfermedades Laborales con Invalidez	0	0	0	0	0
Numero de Accidentes que NO Generaron Incapacidad de Origen Laboral	3	6	1	1	0
Numero de Enfermedades que NO Generaron Incapacidad de Origen Laboral	0	0	0	0	0
** Número Promedio Trabajadores en el Periodo	38	67	55	43	26
** Total Horas Hombre Trabajadas en el Periodo	109440	192960	158400	124560	71760

Compañía de Seguros Bolívar S.A.

Se expide a solicitud del interesado el 3 de Mayo del año 2021.

Firma Representante Legal

** Informaci?n suministrada por la empresa.

VIGILADO por el Consejo Colombiano de Seguros

Compañía de Seguros Bolívar S.A. NIT. 860.002.503-2
Avenida El Dorado N° 68 B – 31, piso 10 Conmutador 3410077
Bogotá D.C., Colombia
www.segurosbolivar.com

Página 2 de 2