


RUC® 2020


REGISTRO UNIFORME DE EVALUACION DEL SISTEMA DE
GESTION DE SEGURIDAD, SALUD EN EL TRABAJO Y
AMBIENTE PARA CONTRATISTAS RUC®

INFORME VISITA DE SEGUIMIENTO DEL SISTEMA DE
GESTION DE SEGURIDAD, SALUD EN EL TRABAJO Y
AMBIENTE

EMPRESA EVALUADA:
INGENIERIA IT & T DE COLOMBIA S.A.S.

CONSEJO COLOMBIANO DE SEGURIDAD
Licencia de prestación de servicios en Salud Ocupacional
Resolución No. 5491 del 25 de Mayo de 2011.
Secretaría Distrital de Salud de Bogotá, Colombia

INFORMACIÓN GENERAL DE LA COMPAÑÍA			
FIRMA CONTRATISTA	INGENIERIA IT & T DE COLOMBIA S.A.S.		
NIT	800134187		
DIRECCIÓN	Carrera 3 A # 60 - 15		
UBICACIÓN	Bogotá	DEPARTAMENTO	Bogotá
TELÉFONOS	3451992	TELÉFONOS	3124314815
EMPLEADOS DIRECTOS	43	SUBCONTRATISTAS	5
GERENTE	Hugo Enrique Ortiz Camargo	EMAIL GERENTE	hugo.ortiz@itingenieria.com
ENCARGADO HSE	Olga Yaneth Marentes	EMAIL HSE	coordinador.sst@itingenieria.com
ARL ACTUAL	Bolivar	EMAIL GENERAL	coordinador.sst@itingenieria.com
ACTIVIDAD ECONÓMICA GENERAL	Instalaciones eléctricas, actividades de arquitectura e ingeniería y otras actividades conexas de consultoría técnica		
DATOS DE LA VISITA			
INFORME RUC® PARA EL(LOS) SECTOR(ES):	HIDROCARBUROS: CONTRATANTE; OTROS SECTORES: NO CONTRATANTE		
CONTRATOS VIGENTES:	OCCIDENTAL DE COLOMBIA LLC; IMÁGENES DIAGNOSTICAS Y TERAPEUTICAS DIAIMAGEN S.A.S; HGC ARQUITECTOS;		
TIPO DE VISITA	SEGUIMIENTO	TIPO DE VERIFICACION	Documental - Campo
ACTIVIDADES AUDITADAS	Limpieza y organización de Rack de CCTV. Verificación realizada de forma remota (virtual).		
FECHA VISITA DOCUMENTAL	15 de abril de 2020	FECHAS DE VISITA DE CAMPO	8 de julio de 2020
FECHA ÚLTIMA VISITA	8 de abril de 2019	FECHA VENCIMIENTO DEL INFORME	20 de marzo de 2021
RESUMEN DEL INFORME DE EVALUACION RUC AÑO 2020			
PRESENTA IMPACTO DE ACCIDENTALIDAD	No	MOTIVO IMPACTO POR ACCIDENTALIDAD	NA
PRESENTA IMPRECISIONES EN LA INFORMACIÓN QUE INFLUYA EN LA TENDENCIA O EN EL IMPACTO A LA ACCIDENTALIDAD	No	PRESENTA AUMENTO EN LA TENDENCIA DE ACCIDENTALIDAD PARA EL PERIODO EVALUADO	No
TOTAL ACCIDENTES LABORALES AÑO 2020	0	DÍAS PERDIDOS POR ACCIDENTES AÑO	0
NO. DE ACCIDENTES CON TIEMPO PERDIDO AÑO 2020	0	NO CONFORMIDADES MAYORES	0
NO CONFORMIDADES MAYORES	0	NO CONFORMIDADES TOTALES	8
RADICADO No.	DCA 110390	 RUC® Registro Uniforme para Contratistas	EVALUACION RUC AÑO 2020 90%

APROBACIÓN DEL INFORME			
SE HACE ENTREGA DEL INFORME FINAL DE EVALUACION DEL SISTEMA DE GESTION DE SEGURIDAD, SALUD EN EL TRABAJO Y AMBIENTE RUC ® JUNTO CON EL FORMATO PLAN DE ACCIÓN EL CUAL DEBE SER DILIGENCIADO Y ENVIADO AL AUDITOR, MÁXIMO 10 DÍAS DESPUÉS DE FINALIZADA LA VISITA.			
			
FIRMA:	Hugo Enrique Ortiz Camargo	FIRMA :	Ing. Nasli Miranda Arandía
	Gerente		Profesional de Servicios

N.A. : No Aplica / N.R: No Reporta

PERSONAL ENTREVISTADO			
NOMBRE	CARGO	NOMBRE	CARGO
Hugo Enrique Ortiz Camargo	Gerente	Olga Yaneth Marentes	Coordinador SIG
Ana Osorio	Coordinadora de Talento Humano	Flor Marina Romero	Coordinadora de proyectos
Nidia Martinez	Revisora Fiscal	Diego Arenas	SISO
José Faber Gallego	Técnico Líder	Jeider Zabaleta	Técnico

ACTIVIDADES DESARROLLADAS
<ul style="list-style-type: none"> Los días 15/4/2020 y 8/7/2020 se llevó a cabo la visita de forma remota (virtual) de SEGUIMIENTO del sistema de gestión de Seguridad, Salud en el Trabajo y Ambiente en la empresa INGENIERIA IT & T DE COLOMBIA S.A.S. La herramienta utilizada para conducir la visita fue el Formato Único de Evaluación del Sistema de gestión de Seguridad, Salud en el Trabajo y Ambiente de Contratistas RUC®. Para verificar la información suministrada por la empresa se realizaron entrevistas con las personas conocedoras de los diferentes elementos incluidos, además de las entrevistas se usaron diferentes técnicas de verificación para determinar las actividades del sistema de gestión que se está ejecutando. Se realizó la reunión de cierre en la cual se presentaron los resultados de la auditoría. Se detectaron (8) no conformidades al Sistema de Gestión de Seguridad, Salud en el Trabajo y Ambiente.

INFORMACION GENERAL DE PROYECTOS O ACTIVIDADES MISIONALES			
TIPO DE VERIFICACIÓN	Documental y Campo	CLIENTE / OPERADORA	OCCIDENTAL DE COLOMBIA LLC
NO. CONTRATO	CW2234244 / CW2234246	ADMINISTRADOR / EMAIL	Hugo Hernando Jaime hugohernando_jaime@oxy.com
UBICACIÓN	Bogotá	FECHA INICIO	1/1/2020
OBJETO DEL CONTRATO	Adecuación y mantenimiento de redes eléctricas menores y LAN		
LUGAR DE LA VISITA	Calle 77a #11-32, Oficinas Occidental, piso 5.		
ACTIVIDADES AUDITADAS	Limpieza y organización de Rack de CCTV. Verificación realizada de forma remota (virtual).		

TIPO DE VERIFICACIÓN	Documental	CLIENTE / OPERADORA	IMÁGENES DIAGNOSTICAS Y TERAPEUTICAS DIAIMAGEN S.A.S
NO. CONTRATO	ITT-3	ADMINISTRADOR / EMAIL	Luz Dary Suárez aadministrativo@diaimagen.com
UBICACIÓN	Bogotá	FECHA INICIO	11/1/2019
OBJETO DEL CONTRATO	Mantenimiento preventivo equipos de los sistemas de Energía - Iluminación, Eléctrico, Potencia y Distribución, IT Room y UPS, en las instalaciones del Hospital Infantil Universitario de San José y de la UPS ubicada en las instalaciones de Sociedad de Cirugía de Bogotá Hospital San José.		

TIPO DE VERIFICACIÓN	Documental	CLIENTE / OPERADORA	HGC ARQUITECTOS
NO. CONTRATO	6	ADMINISTRADOR / EMAIL	Arq. Marcela Reinoso m.reinoso@hgcarquitectos.com
UBICACIÓN	Bogotá	FECHA INICIO	15/12/2020
OBJETO DEL CONTRATO	Suministro e Instalación de Redes electricas para las Oficinas de Club Campestre Guaymaral		

ESTADÍSTICAS DE ACCIDENTALIDAD Y ENFERMEDAD LABORAL						
TRABAJADORES DIRECTOS		2015	2016	2017	2018	2019
ACCIDENTES Y CASI ACCIDENTES	Numero promedio de trabajadores al año	26	38	67	55	43
	Horas Hombre Trabajadas	76560	109440	192960	158400	124560
	No. de A.T. fatales	0	0	0	0	0
	No. de A.T. con Invalidez	0	0	0	0	0
	No. de A.T. con incapacidad permanente parcial (IPP)	0	0	0	0	0
	No. de A.T. graves de acuerdo con la Resolución 1401 de 2007.	0	0	0	0	0
	No. de A.T. con tiempo perdido	1	0	1	3	0
	No. de A.T. sin tiempo perdido	5	3	6	1	1
	Total de días cargados y perdidos por A.T.	89	0	2	18	0
	No. de casos reportados por Casi - Accidente	0	0	0	0	0
ENFERMEDAD LABORAL	No. de casos Nuevos de EL	0	0	0	0	0
	No. de casos antiguos de EL	0	0	0	0	0
	No. E.L. Fatales	0	0	0	0	0
	No. E.L. con Invalidez	0	0	0	0	0
	No. E.L. con incapacidad permanente parcial (IPP)	0	0	0	0	0
	No. de E.L. con tiempo perdido	0	0	0	0	0
	No. de E.L. sin tiempo perdido	0	0	0	0	0
	Total de días cargados y perdidos por E.L.	0	0	0	0	0
SUBCONTRATISTAS Y TRABAJADORES EN MISIÓN		2015	2016	2017	2018	2019
ACCIDENTES Y CASI ACCIDENTES	Numero promedio de trabajadores al año	N.A.	N.A.	9	10	6
	Horas Hombre Trabajadas	N.A.	N.A.	2592	28800	17280
	No. de A.T. fatales	N.A.	N.A.	0	0	0
	No. de A.T. con Invalidez	N.A.	N.A.	0	0	0
	No. de A.T. con incapacidad permanente parcial (IPP)	N.A.	N.A.	0	0	0
	No. de A.T. graves de acuerdo con la Resolución 1401 de 2007.	N.A.	N.A.	0	0	0
	No. de A.T. con tiempo perdido	N.A.	N.A.	0	0	0
	No. de A.T. sin tiempo perdido	N.A.	N.A.	0	0	0
	Total de días cargados y perdidos por A.T.	N.A.	N.A.	0	0	0
	No. de casos reportados por Casi - Accidente	N.A.	N.A.	0	0	0

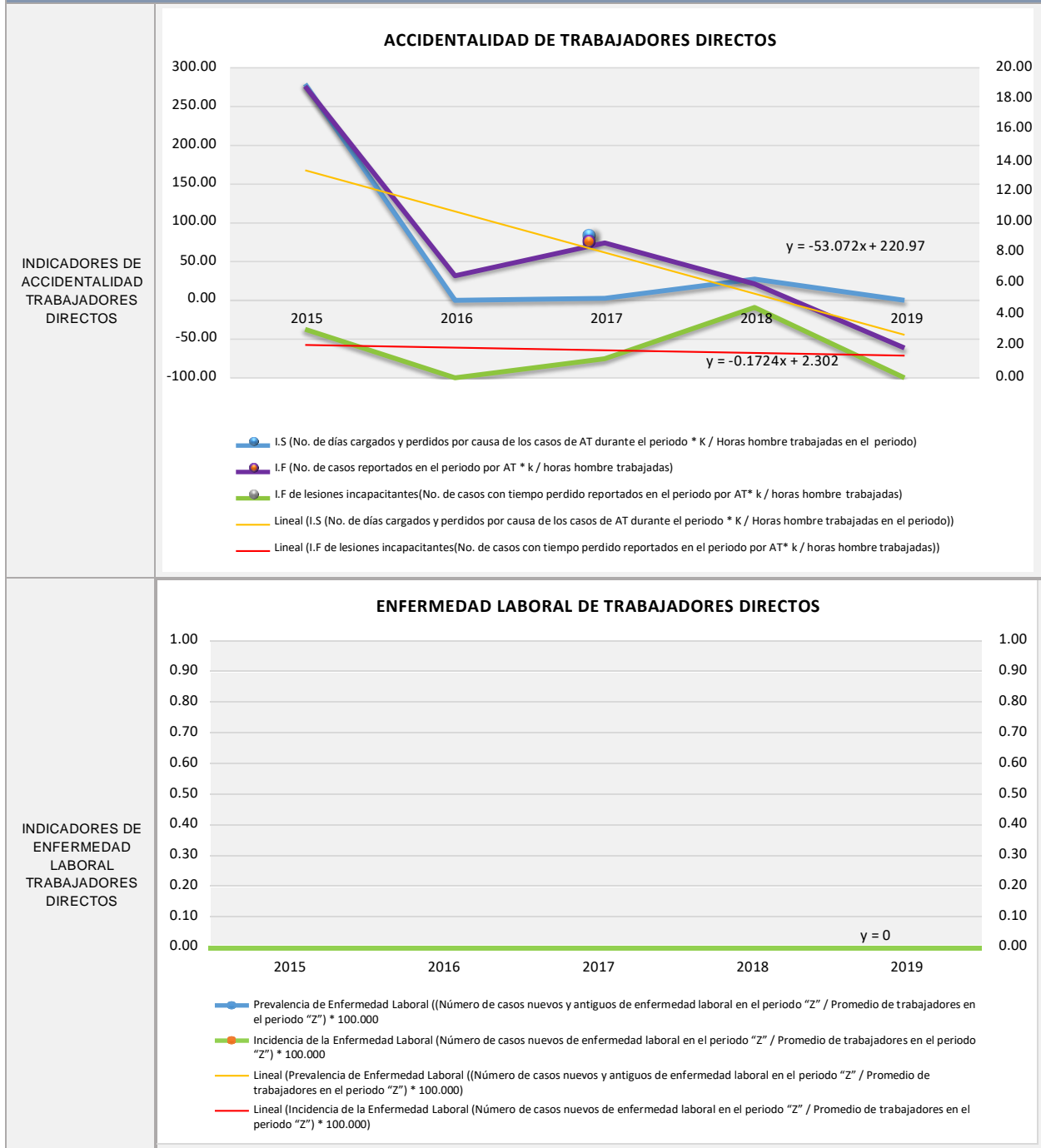
SUBCONTRATISTAS Y TRABAJADORES EN MISIÓN		2015	2016	2017	2018	2019
ENFERMEDAD LABORAL	No. de casos Nuevos de EL	N.A.	N.A.	0	0	0
	No. de casos antiguos de EL	N.A.	N.A.	0	0	0
	No. E.L. Fatales	N.A.	N.A.	0	0	0
	No. E.L. con Invalidez	N.A.	N.A.	0	0	0
	No. E.L. con incapacidad permanente parcial (IPP)	N.A.	N.A.	0	0	0
	No. de E.L. con tiempo perdido	N.A.	N.A.	0	0	0
	No. de E.L. sin tiempo perdido	N.A.	N.A.	0	0	0
	Total de días cargados y perdidos por E.L.	N.A.	N.A.	0	0	0

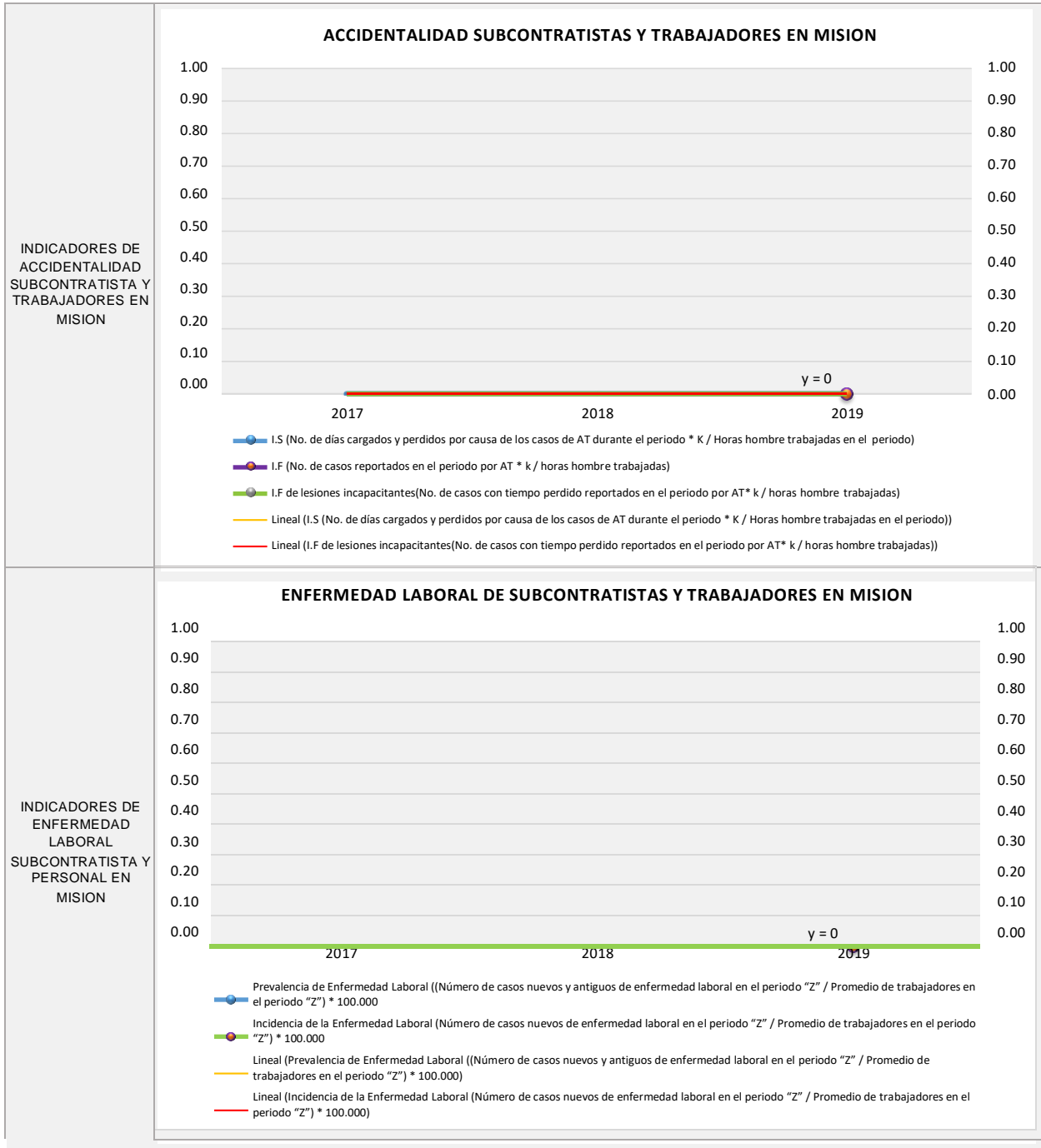
LAS ESTADISTICAS DE ACCIDENTALIDAD DE SUBCONTRATISTAS Y TRABAJADORES EN MISION CORRESPONDE A INFORMACION SUMINISTRADA POR INGENIERIA IT & T DE COLOMBIA S.A.S. QUE NO PUDO SER VALIDADA.

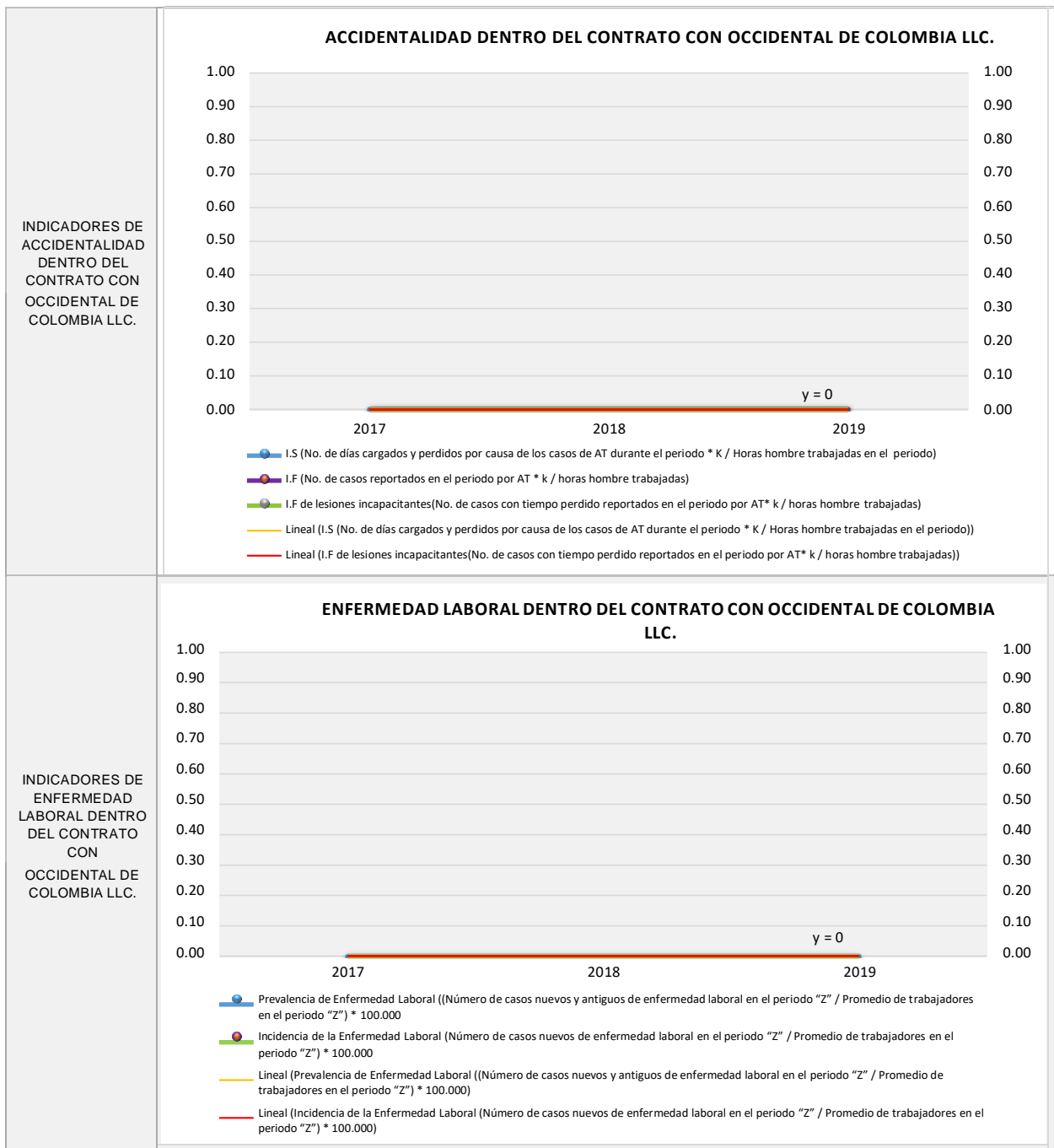
DENTRO DEL CONTRATO CON OCCIDENTAL DE COLOMBIA LLC.		2017	2018	2019
ACCIDENTES Y CASI ACCIDENTES	Numero promedio de trabajadores al año	9	10	6
	Horas Hombre Trabajadas	2592	28800	17280
	No. de A.T. fatales	0	0	0
	No. de A.T. con Invalidez	0	0	0
	No. de A.T. con incapacidad permanente parcial (IPP)	0	0	0
	No. de A.T. graves de acuerdo con la Resolución 1401 de 2007.	0	0	0
	No. de A.T. con tiempo perdido	0	0	0
	No. de A.T. sin tiempo perdido	0	0	0
	Total de días cargados y perdidos por A.T.	0	0	0
	No. de casos reportados por Casi - Accidente	0	0	0
ENFERMEDAD LABORAL	No. de casos Nuevos de EL	0	0	0
	No. de casos antiguos de EL	0	0	0
	No. E.L. Fatales	0	0	0
	No. E.L. con Invalidez	0	0	0
	No. E.L. con incapacidad permanente parcial (IPP)	0	0	0
	No. de E.L. con tiempo perdido	0	0	0
	No. de E.L. sin tiempo perdido	0	0	0
	Total de días cargados y perdidos por E.L.	0	0	0

LAS ESTADISTICAS DE ACCIDENTALIDAD DENTRO DEL CONTRATO CON OCCIDENTAL DE COLOMBIA LLC. CORRESPONDE A INFORMACION SUMINISTRADA POR INGENIERIA IT & T DE COLOMBIA S.A.S. QUE NO PUDO SER VALIDADA.

GRAFICAS DE ACCIDENTALIDAD Y ENFERMEDAD LABORAL







RESUMEN CALIFICACION OBTENIDA				
INGENIERIA IT & T DE COLOMBIA S.A.S.				
REQUISITOS	PUNTAJE POSIBLE	PUNTAJE OBTENIDO	PORCENTAJE DE PUNTUACION	CATEGORIA DE CALIFICACION
1. LIDERAZGO Y COMPROMISO GERENCIAL	90	77.94	87%	
Política SSTA	9.00	9	100%	D
Reuniones Gerenciales e Inspecciones Gerenciales	36	36	100%	D
Revisión Gerencial	18	5.94	33%	B
Objetivos y Metas	9	9	100%	D
Recursos	18	18	100%	E
2. DESARROLLO Y EJECUCION DEL SGSSTA	243	230.94	95%	
Manual del SGSSTA	9	9	100%	D
Control de Documentos y Registros	18	18	100%	D
Requisitos legales y de otra índole	18	5.94	33%	B
Funciones y Responsabilidades	36	36	100%	D
Competencias	54	54	100%	D
Capacitación y Entrenamiento	72	72	100%	D
Programa de Inducción y Re-inducción en SSTA	18	18	100%	D
Motivación, Comunicación, participación y consulta	18	18	100%	D
3. ADMINISTRACION DEL RIESGO	450	389.556	87%	
3.1 GESTIÓN DEL RIESGO	81	73.656	91%	
Identificación de Peligros	21.6	14.256	66%	C
Auto Reporte de Condiciones de Trabajo y Salud	1.8	1.8	100%	D
Identificación de Aspectos e Impactos Ambientales	21.6	21.6	100%	D
Gestión del Cambio	36	36	100%	D
3.2 TRATAMIENTO DEL RIESGO	369	315.9	86%	
Administración de Contratistas y Proveedores	45	14.85	33%	B
Visitantes, Comunidad y Autoridad	4.5	4.5	100%	D
Definición Programas de Gestión	45	45	100%	D
Salud en el Trabajo	45	43.47	97%	
Evaluaciones Medicas Ocupacionales	13.5	13.5	100%	D
Actividades de Promoción y Prevención en Salud	4.5	4.5	100%	D
Programas de Vigilancia Epidemiológica	22.5	22.5	100%	E
Registros y Estadísticas en Salud	4.5	2.97	66%	C
Ambientes de Trabajo	18	18	100%	D
Seguridad en el Trabajo	90	90	100%	
Estándares y Procedimientos	18	18	100%	D

INGENIERIA IT & T DE COLOMBIA S.A.S.				
REQUISITOS	PUNTAJE POSIBLE	PUNTAJE OBTENIDO	PORCENTAJE DE PUNTUACION	CATEGORIA DE CALIFICACION
Programa de Mantenimiento de Instalaciones	18	18	100%	D
Programa de Mantenimiento de equipos y herramientas	18	18	100%	D
Elementos de Protección Personal	18	18	100%	D
Productos químicos	18	18	100%	D
Planes de Emergencia y Contingencia	45	29.7	66%	C
Gestión Ambiental	76.5	70.38	92%	
Estándares y Procedimiento	18	18	100%	D
Plan de Gestión de Residuos	18	11.88	66%	C
Programas de Gestión Ambiental	40.5	40.5	100%	D
4. EVALUACION Y MONITOREO	117	92.79	79%	
Incidentes de Trabajo y Ambientales	18	11.88	66%	C
Auditorías Internas al SGSSTA	18	18	100%	D
Acciones Correctivas y Preventivas	18	18	100%	D
Inspecciones en SSTA	18	18	100%	D
Seguimiento a Requisitos Legales	45	26.91	60%	
Requisitos legales y de otra índole	27	8.91	33%	B
Afiliación al Sistema de Seguridad Social	4.5	4.5	100%	D
Reglamento de Higiene y Seguridad Industrial	4.5	4.5	100%	D
Comité Paritario de Seguridad y Salud en el Trabajo	9	9	100%	D
5. IMPACTO A LA ACCIDENTALIDAD	100	100	100%	D
6. IMPRECISIÓN EN LA INFORMACIÓN ESTADÍSTICA DE ACCIDENTALIDAD	-50	0	0%	No
PUNTAJE TOTAL DE LA EVALUACIÓN	1000	891.23	90%	

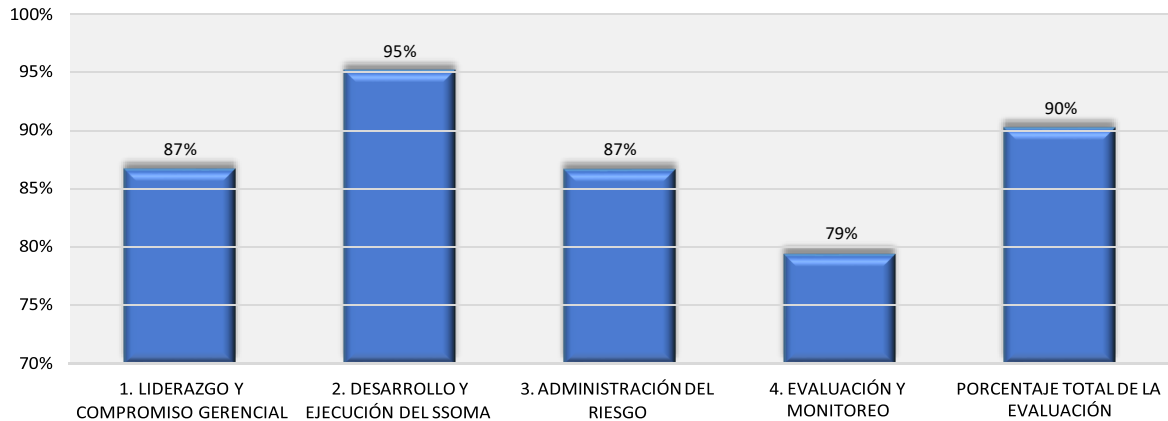
IMPACTO POR ACCIDENTALIDAD

CONFORME A LA INFORMACION REPORTADA POR LA EMPRESA Y A LA CERTIFICACIÓN DE LA ARL NO SE HAN PRESENTADO EN INGENIERIA IT & T DE COLOMBIA S.A.S. EVENTOS QUE CAUSEN IMPACTO DE LA ACCIDENTALIDAD EN EL PERIODO COMPRENDIDO ENTRE LA ÚLTIMA VISITA DEL RUC Y LA FECHA ACTUAL.

RECIBE POR LA EMPRESA		VISITA REALIZADA POR	
			
FIRMA:	Hugo Enrique Ortiz Camargo	FIRMA :	Ing. Nasli Miranda Arandia
	Gerente		Profesional de Servicios
FECHA DE VENCIMIENTO DEL INFORME: 20/3/2021			

PERFIL GRAFICO DE DESEMPEÑO

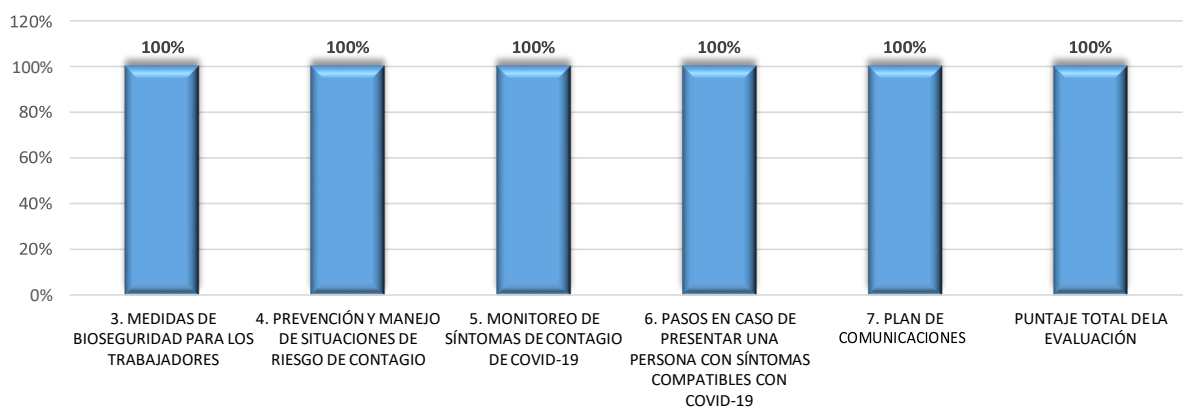
REPRESENTACIÓN GRÁFICA RESULTADOS OBTENIDOS VISITA RUC AÑO 2020 INGENIERIA IT & T DE COLOMBIA S.A.S.



PROTOCOLO DE BIOSEGURIDAD PARA EL MANEJO Y CONTROL DEL RIEGO DE CORONAVIRUS COVID-19

REQUISITOS	% DE CUMPLIMIENTO
3. MEDIDAS DE BIOSEGURIDAD PARA LOS TRABAJADORES	100%
4. PREVENCIÓN Y MANEJO DE SITUACIONES DE RIESGO DE CONTAGIO	100%
5. MONITOREO DE SÍNTOMAS DE CONTAGIO DE COVID-19	100%
6. PASOS EN CASO DE PRESENTAR UNA PERSONA CON SÍNTOMAS COMPATIBLES CON COVID-19	100%
7. PLAN DE COMUNICACIONES	100%
PUNTAJE TOTAL DE LA EVALUACIÓN	100%

REPRESENTACIÓN GRÁFICA RESULTADO PROTOCOLO DE BIOSEGURIDAD PARA EL MANEJO Y CONTROL DEL RIEGO DE CORONAVIRUS COVID-19 AÑO 2020



ASPECTOS RELEVANTES

El compromiso e interés demostrado por parte de la gerencia y de las personas auditadas para garantizar el proceso de auditoría al Sistema de Gestión de Seguridad, Salud y Ambiente.

Los recursos asignados para la implementación, mejora del sistema SSTA y APP para el seguimiento de las condiciones de salud, en pro de la mejora continua y evolución y fortalecimiento de la prevención del riesgo.

ASPECTOS POR MEJORAR

Asegurarse de mantener actualizado el listado maestro de documentos externos, incluyendo toda la documentación de origen externo utilizada para la operación y planificación del sistema.

Mejorar el mecanismo de control de los soportes de la competencia del personal externo que brinde capacitación y entrenamiento.

Capacitar, motivar y fortalecer en el personal la generación de acciones preventivas en el SGSSTA.

Fortalecer la participación del personal operativo y administrativo en el reporte de actos y condiciones inseguras mecanismo de participación del personal en el SGSSTA.

PRACTICAS EXCELENTES

Numeral	Concepto	DESCRIPCION DEL HALLAZGO
1.4.	Recursos	Se evidencia que se realiza la asignación de recursos propios para la gestión del sistema SSTA más allá del cumplimiento legal. Mide y realiza el análisis de la efectividad en la asignación de los recursos y se evidencia la asignación de recursos para darle cumplimiento a los planes de acción derivados del sistema SSTA que involucre a otras partes interesadas.
3.2.4.3	Programas de Vigilancia Epidemiológica	Se evidencia ausencia en los últimos cinco años de enfermedades de origen laboral relacionadas con el impacto en los indicadores y la severidad asociados al riesgo ocupacional.

REGISTRO DE NO CONFORMIDADES

Numeral	Concepto	DESCRIPCION DEL HALLAZGO	NIVEL
1.2.2 4.5.1	Revisión por la Gerencia Seguimiento a los Requisitos Legales y de Otra índole	Declaración de la NC: La gerencia realiza la revisión del sistema, pero no se incluyen todos los aspectos requerido en la guía RUC, ni se generan acciones correctivas, preventivas o de mejora resultantes de la revisión gerencial, acorde al Decreto 1072 de 2015. Adicionalmente, los empleados no están familiarizados con el proceso de revisión gerencial. Evidencia Objetiva: Se evidencia acta de revisión por la dirección realizada el 02-01-2020, pero esta no incluye registro de la revisión de los programas de rehabilitación en salud y análisis de actas de inconsistencias, así como el resultados de revisiones gerenciales anteriores. Adicionalmente, no se evidencian AC, AP o AM ante las tareas resultado de esta revisión. Así mismo, en entrevista de campo con 2 trabajadores no se evidencia conocimiento de los resultados de la revisión gerencial.	Nc menor
2.2	Requisitos Legales y de otra índole	Declaración de la NC: Se tienen un procedimiento para identificar los requisitos legales y de otra índole en SSTA, pero no se han identificado todos los requisitos legales aplicables. Evidencia Objetiva: Se evidencia Matriz de Requisitos Legales con fecha de actualización del 14 de marzo de 2020, pero esta no incluye las siguientes normas: Ley 1955 de 2019, Resolución 2184 de 2019 y Decreto 2106 de 2019.	Nc menor

3.1.1	Identificación de Peligros y Valoración de Riesgos	Declaración de la NC: Se cuenta con procedimiento para la identificación de peligros, evaluación y valoración de los riesgos, pero no se han identificado algunos de los peligros y riesgos relacionados con las actividades y servicios que realiza la empresa. Evidencia Objetiva: Se cuenta con la Matriz IPEVR con fecha de actualización de febrero de 2020, pero esta no contempla para el perfil administrativo el peligro físico por iluminación y radiaciones no ionizantes, así como para el perfil operativo el peligro vial.	Nc menor
3.2.1	Administración de Contratistas y Proveedores	Declaración de la NC: Se cuenta con un procedimiento para la administración de contratistas y proveedores, pero no se evidencia que los criterios SSTA estén acorde con las actividades a realizar por estos al interior de la empresa, así como la implementación de las 3 fases, en cuanto a selección y evaluación, en algunos proveedores de servicios. Evidencia Objetiva: Se evidencia documento Manual de adquisiciones GC-01 de abril de 2019, pero este no contempla los criterios de selección para los proveedores de servicios de entrenamiento en alturas, inspección de EPP y fumigación. Así mismo, no se cuenta con soportes de la selección y evaluación del proveedor de inspección de equipos de protección contra caídas Katherine Ramírez.	Nc menor
3.2.4.4 4.5.1	Registros y Estadísticas en Salud Seguimiento a los Requisitos Legales y de Otra índole	Declaración de la NC: Se cuenta con las estadísticas e indicadores requeridos por los estándares mínimos, pero estas no contemplan todos los criterios definidos en la resolución 312 de 2019. Evidencia Objetiva: Se cuenta con archivo Ausentismo 2019 con estadísticas e indicador de ausentismo por causa médica, pero no se ha identificado la clasificación del peligro / riesgo que generó la ausencia.	Nc menor
3.2.7	Planes de Emergencia	Declaración de la NC: Se realizan simulacros para la atención de emergencias, pero no se analizan los resultados de todos los simulacros. Evidencia Objetiva: Se evidencia registro de asistencia a simulacro de rescate en alturas el 16 de mayo de 2019, emitido por el proveedor Safety Work, pero no se cuenta con análisis de los resultados del mismo.	Nc menor
3.2.8.2 4.5.1	Plan de Gestión de Residuos Seguimiento a los Requisitos Legales y de Otra índole	Declaración de la NC: Se cuenta con registro estadístico de residuos generados con una media ponderada superior a 10kg por mes, pero la empresa no ha realizado el proceso de registro y reporte como generador de RESPEL, acorde a la Resolución 1362 de 2007 y Decreto 4741 de 2005, este último acogido dentro del Decreto 1076 de 2015. Evidencia Objetiva: Se evidencia en archivo control estadístico de residuos, el inventario de RESPEL generados durante el 2019 con registro de 147 kg generados entre enero y junio de 2019.	Nc menor

4.1 4.5.1	Incidentes de Trabajo y Ambientales Seguimiento a los Requisitos Legales y de Otra índole	Declaración de la NC: Se realiza investigación de los accidentes de trabajo, pero este documento no se firma por el representante legal, de acuerdo a la Resolución 1401 de 2007. Evidencia Objetiva: Se evidencia formato investigación accidentes e incidentes de trabajo SST01, de AT ocurrido el 17-09-2019 al trabajador Jaider Zabaleta, que no cuenta con firma del Representante Legal.	Nc menor
--------------	--	--	----------

RECIBE POR LA EMPRESA		VISITA REALIZADA POR	
			
FIRMA:	Hugo Enrique Ortiz Camargo	FIRMA :	Ing. Nasli Miranda Arandía
	Gerente		Profesional de Servicios
FECHA DE VENCIMIENTO DEL INFORME: 20/3/2021			

VERIFICACION DEL USO DE LA MARCA RUC®

Para el periodo de vigencia de la presente calificación INGENIERIA IT & T DE COLOMBIA S.A.S. ha sido evaluada con una calificación igual o superior al 80%, no ha presentado impacto a la accidentalidad ni accidentes graves y ha realizado una visita completa (documental y campo) cumpliendo con los criterios del Registro Uniforme de Evaluación del Sistema de Gestión de Seguridad, Salud en el Trabajo y Ambiente – SSTA para contratistas RUC, por tanto PODRÁ SEGUIR HACIENDO USO DE LA MARCA RUC de acuerdo con lo definido en el manual de imagen y aplicación.

NOTAS FINALES DEL AUDITOR

Se anexa certificación de accidentalidad y enfermedad laboral emitida por la ARL de la empresa contratista.
Se anexa acta de inconsistencias debido a diferencias en la información estadística de accidentalidad reportada al CCS.
AC, AP, AM: Acción Correctiva, Acción Preventiva, Acción de Mejora
IPEVR: Identificación de peligros, evaluación y valoración de riesgos
AT: Accidente de Trabajo
HHT: Horas Hombre Trabajadas
NC: No Conformidad
SSTA: Seguridad, Salud en el trabajo y Ambiente.
SG-SSTA: Sistema de Gestión de Seguridad, Salud en el Trabajo y Ambiente.
CCS: Consejo Colombiano de Seguridad

ANEXO 1: CERTIFICACIONES DE ARL (ACCIDENTALIDAD Y ENFERMEDAD LABORAL)



DBRP-14484-2020
Caso Imagine 21869438

Señores
INGENIERIA IT & T DE COLOMBIA SAS
CR 3D 60 15
Telf. 7451992
BOGOTA

LA ADMINISTRADORA DE RIESGOS LABORALES DE LA
COMPAÑÍA DE SEGUROS BOLÍVAR S.A.
NIT 860002503-2
CERTIFICA

Que la empresa **INGENIERIA IT & T DE COLOMBIA SAS** identificada con **NT 800134187** domiciliada en **BOGOTA D.C.**, durante el periodo comprendido entre el **01/01/15** al **31/03/20**, ha reportado un total de veinte y un (21) eventos distribuidos de la siguiente manera:

INFORMACION / DETALLE POR PERIODO	2015	2016	2017	2018	2019	2020
*Número promedio de trabajadores expuestos afiliados a la ARL durante el periodo de la certificación.	52	53	67	55	43	43
ACCIDENTES DE TRABAJO						
Número de accidentes de trabajo calificados como laborales.	6	3	7	4	1	0
Número de accidentes de trabajo pendiente por calificar origen.	0	0	0	0	0	0
Número de accidentes de trabajo graves de acuerdo con la definición de la Resolución 1401 de 2007	0	0	0	0	0	0
Número de eventos fatales presentados por accidente de trabajo.	0	0	0	0	0	0
Número de accidentes de trabajo que generaron incapacidad y que han tenido cobertura de prestaciones asistenciales por parte de la ARL.	1	0	1	3	0	0
Número de accidentes de trabajo que no generaron incapacidad.	5	3	6	1	1	0
Total días de incapacidad (Perdidos y cargados) generado por los accidentes reportados en el periodo y/o que han tenido cobertura de prestaciones asistenciales por parte de ARL.	89	0	2	18	0	0
Número de eventos con incapacidad permanente parcial (IPP) presentados por accidentes de trabajo.	0	0	0	0	0	0
Número de eventos con invalidez presentados por accidentes de trabajo.	0	0	0	0	0	0
ENFERMEDAD LABORAL						
Número de casos por enfermedad laboral calificada sin tiempo perdido	0	0	0	0	0	0
Número de casos por enfermedad laboral calificada con tiempo perdido.	0	0	0	0	0	0
Número de enfermedades reportadas pendientes de calificar	0	0	0	0	0	0
Número de eventos fatalidades presentados por enfermedad laboral.	0	0	0	0	0	0
Número de eventos con incapacidad permanente parcial (IPP) presentados por enfermedad laboral.	0	0	0	0	0	0
Número de eventos con invalidez presentados por enfermedad laboral.	0	0	0	0	0	0
Total días de incapacidad generados por enfermedades laborales reportadas en el periodo.	0	0	0	0	0	0

*Información suministrada por la empresa

Se expide a solicitud de la empresa interesada, a los seis (06) días del mes de Abril del año dos mil veinte (2020))



Firma Representante Legal

VIGILADO SUPERINTENDENCIA FINANCIERA DE COLOMBIA

ANEXO 2: ACTAS DE INCONSISTENCIA

SEGUIMIENTO DE REUNIONES											
		Form: FACPE087			Rev. 3		11.06.26				
CIRCULACIÓN		Libre	x	Restringido a				Confidencial			
Lugar	Bogotá	Bogotá	Año	2020	Mes	04	Día	15	Hora		
Participantes CCS:											
Ing. Nasli Miranda Arandia		Profesional de Servicios			CONSEJO COLOMBIANO DE SEGURIDAD						
Otros Participantes / Entidades:											
Hugo Enrique Ortiz Camargo		Hugo Enrique Ortiz Camargo			INGENIERIA IT & T DE COLOMBIA S.A.S.						
Olga Yaneth Marentes		Coordinador Sig			INGENIERIA IT & T DE COLOMBIA S.A.S.						
Tema:											
Diferencia estadística											
Puntos a Tratar:											
Diferencia estadísticas certificado de la ARL frente a informe previo del CCS											
Discusión / Decisiones							Responsable				
Se presenta la siguiente diferencia en las estadísticas reportadas en el certificado de la ARL emitido en el año en curso, frente al informe anterior del CCS: - Promedio de trabajadores año 2015 y 2016							Hugo Enrique Ortiz Camargo / INGENIERIA IT & T DE COLOMBIA S.A.S.				
Esta diferencia no representa impacto a la accidentalidad. La empresa revisara esta acta y llevara a su próxima revisión gerencial.							FIRMA EMPRESA:				
Proximas Acciones Programadas:					Confirmación						
					Con		X		Sin		
					D	M	A	TEL.	CARTA		
					15	04	2020				
Copias Para:					Archivar en:						
INGENIERIA IT & T DE COLOMBIA S.A.S. CONSEJO COLOMBIANO DE SEGURIDAD											